

REPUBLIQUE FRANCAISE

Budget communal - Le Teil

Numéro SIRET : 21070319500011

POSTE COMPTABLE : LE TEIL ROCHEMAURE

M14

BUDGET PRIMITIF
voté par nature

BUDGET Budget communal - Le Teil

ANNEE 2018

SOMMAIRE

Pages	
	I. Informations générales
	A - Informations statistiques, fiscales et financières
	B - Modalités de vote du budget
	II. Présentation générale du budget
	A1 - Vue d'ensemble - Sections
	A2 - Vue d'ensemble - Section de fonctionnement - Chapitres
	A3 - Vue d'ensemble - Section d'investissement - Chapitres
	B1 - Balance générale du budget - Dépenses
	B2 - Balance générale du budget - Recettes
	III. Vote du budget
	A1 - Section de fonctionnement - Détail des dépenses
	A2 - Section de fonctionnement - Détail des recettes
	B1 - Section d'investissement - Détail des dépenses
	B2 - Section d'investissement - Détail des recettes
	B3 - Opérations d'équipement - Détail des chapitres et articles

IV. ANNEXES	Jointes	Sans objet
A - Eléments du bilan		X
A1 - Présentation croisée par fonction	X	
A1.1 - Présentation croisée par fonction - Détail fonctionnement	X	
A1.2 - Présentation croisée par fonction - Détail investissement	X	
A2.1 - Etat de la dette - Détail des crédits de trésorerie	X	
A2.2 - Etat de la dette - Répartition par nature de dette	X	
A2.3 - Etat de la dette - Répartition des emprunts par structure de taux	X	
A2.4 - Etat de la dette - Typologie de répartition de l'encours	X	
A2.5 - Etat de la dette - Détail des opérations de couverture	X	
A2.6 - Etat de la dette - Dette pour financer l'emprunt d'un autre organisme	X	
A2.7 - Etat de la dette - Autres dettes	X	
A3 - Méthodes utilisées pour les amortissements	X	
A4 - Etat des provisions	X	
A5 - Etalement des provisions	X	
A6.1 - Equilibre des opérations financières - Dépenses	X	
A6.2 - Equilibre des opérations financières - Recettes	X	
A7.1.1 - Etat des dépenses et recettes des services d'eau et d'assainissement - Section de fonctionnement	X	
A7.1.2 - Etat des dépenses et recettes des services d'eau et d'assainissement - Section d'investissement	X	
A7.2.1 - Etat de la répartition de la TEOM - Section de fonctionnement	X	
A7.2.2 - Etat de la répartition de la TEOM - Section d'investissement	X	
A8 - Etat des charges transférées	X	
A9 - Détail des opérations pour le compte de tiers	X	
B - Engagements hors bilan		X
B1.1 - Etat des emprunts garantis par la commune ou l'établissement	X	
B1.2 - Calcul du ratio d'endettement relatif aux garanties d'emprunt	X	
B1.3 - Etat des contrats de crédit-bail	X	
B1.4 - Etat des contrats de partenariat public-privé	X	
B1.5 - Etat des autres engagements donnés	X	
B1.6 - Etat des engagements reçus	X	
B1.7 - Subventions versées dans le cadre du vote du budget	X	
B2.1 - Etat des autorisations de programme et des crédits de paiement afférents	X	
B2.2 - Etat des autorisations d'engagement et des crédits de paiement afférents	X	
B3 - Emploi des recettes grevées d'une affectation spéciale	X	
C - Autres éléments d'informations		X
C1 - Etat du personnel	X	
C2 - Liste des organismes dans lesquels a été pris un engagement financier	X	
C3.1 - Liste des organismes de regroupement auxquels adhère la commune ou l'établissement	X	
C3.2 - Liste des établissements publics créés	X	

SOMMAIRE

IV. ANNEXES	Jointes	Sans objet
C3.3 - Liste des services individualisés dans un budget annexe	X	
C3.4 - Liste des services assujettis à la TVA et non érigés en budget annexe	X	
D - Décisions en matière de taux de contributions directes - Arrêté et signatures		X
D1 - Décisions en matière de taux de contributions directes	X	
D2 - Arrêté et signatures	X	

 Budget communal - Le Teil BP 2018	BUDGET PRIMITIF
---	------------------------

I - INFORMATIONS GENERALES	I
INFORMATIONS STATISTIQUES, FISCALES ET FINANCIERES	A

Informations statistiques	Valeurs
Population totale (colonne h du recensement INSEE)	8 747
Nombre de résidences secondaires (article R.2313-1 in fine)	191
Nom de l'EPCI à fiscalité propre auquel la commune adhère : Ardeche Rhône Coiron	

Potentiel fiscal et financier (1)		Valeurs par hab. (population DGF)	Moyenne nationale du potentiel financier par habitants de la strate
Fiscal	Financier		
0,00	0,00	0,00	0,00

Informations financières - ratios (2)		Valeurs	Moyennes nationales de la strate (3)
1	Dépenses réelles de fonctionnement/population	977,90	964,00
2	Produits des impositions directes/population	426,76	506,00
3	Recettes réelles de fonctionnement/population	993,57	1 145,00
4	Dépenses d'équipement brut/population	137,45	249,00
5	Encours de dette/population	826,52	900,00
6	DGF/population	115,67	185,00
7	Dépenses de personnel/dépenses réelles de fonctionnement (2)	0,5494	0,5490
8	Dépenses de fonct. et remb. de la dette en capital/recettes réelles de fonct. (2)	1,0552	0,9170
9	Dépenses d'équipement brut/recettes réelles de fonctionnement (2)	0,1300	0,2180
10	Encours de la dette/recettes réelles de fonctionnement (2)	0,8318	0,7900

Dans l'ensemble des tableaux, les cases grisées ne doivent pas être remplies.

(1) Il s'agit du potentiel fiscal et du potentiel financier définis à l'article L 2334-4 du code général des collectivités territoriales qui figurent sur la fiche de répartition de la DGF de l'exercice établie sur la base des informations N-2 (transmise par les services préfectoraux).

(2) Les ratios 1 à 6 sont obligatoires pour les communes de 3 500 habitants et plus et leurs établissements publics administratifs ainsi que pour les EPCI dotés d'une fiscalité propre comprise au moins une commune de 3 500 habitants et plus.

Les ratios 7 à 11 sont obligatoires pour les communes de 10 000 habitants et plus et leurs établissements publics administratifs ainsi que pour les EPCI dotés d'une fiscalité propre comprenant moins une commune de 10 000 habitants et plus (cf. articles L.2313-1, L.2313-2, R.2313-1, R.2313-2 et R.5211-15 du CGCT).

Pour les caisses des écoles, les EPCI non dotés d'une fiscalité propre et les syndicats mixtes associant exclusivement des communes et des EPCI, il conviendra d'appliquer les ratios prévus respectivement par les articles R.2313-7, R.5211-15 et R.5711-3 du CGCT.

(3) Il convient d'indiquer les moyennes de la catégorie de l'organisme en cause (commune, communauté urbaine, communauté d'agglomération...) et les sources d'où sont tirées les informations (statistiques de la direction générale des collectivités locales ou de la direction générale de la comptabilité publique). Il s'agit des moyennes de la dernière année connue.

I - INFORMATIONS GENERALES	I
MODALITES DE VOTE DU BUDGET	B

I - L'assemblée délibérante a voté le présent budget par nature :

- au niveau du chapitre pour la section de fonctionnement,
- au niveau du chapitre pour la section d'investissement,
 - sans les chapitres "opérations d'équipement" de l'état III B3,
 - sans vote formel sur chacun des chapitres.

La liste des articles spécialisés sur lesquels l'ordonnateur ne peut procéder à des virements d'article à article est la suivante :

.....

II - En l'absence de mention au paragraphe I ci-dessus, le budget est réputé voté par chapitre, et, en section d'investissement, sans chapitre de dépense "opération d'équipement".

III - Les provisions sont semi-budgétaires (pas d'inscription en recettes de la section d'investissement).

IV - La comparaison avec le budget précédent (cf. colonne "Pour mémoire") s'effectue par rapport à la colonne du budget cumulé de l'exercice précédent.

V - Le présent budget a été voté avec reprise des résultats de l'exercice N-1 après le vote du compte administratif N-1.

II - PRESENTATION GENERALE DU BUDGET	II
VUE D'ENSEMBLE	A1

FONCTIONNEMENT

		DEPENSES DE LA SECTION DE FONCTIONNEMENT	RECETTES DE LA SECTION DE FONCTIONNEMENT
V O T E	CREDITS DE FONCTIONNEMENT VOTES AU TITRE DU PRESENT BUDGET (1)	9 048 153,45	8 837 791,00
+		+	+
R E P O R T S	RESTES A REALISER (R.A.R.) DE L'EXERCICE PRECEDENT (2)		
	002 RESULTAT DE FONCTIONNEMENT REPORTE (2)		210 362,45
=		=	=
TOTAL DE LA SECTION DE FONCTIONNEMENT (3)		9 048 153,45	9 048 153,45

INVESTISSEMENT

		DEPENSES DE LA SECTION D'INVESTISSEMENT	RECETTES DE LA SECTION D'INVESTISSEMENT
V O T E	CREDITS D'INVESTISSEMENT (1) VOTES AU TITRE DU PRESENT BUDGET (y compris le compte 1068)	1 962 337,29	2 755 476,61
+		+	+
R E P O R T S	RESTES A REALISER (R.A.R.) DE L'EXERCICE PRECEDENT (2)	274 519,83	662 606,32
	001 SOLDE D'EXECUTION DE LA SECTION D'INVESTISSEMENT REPORTE (2)	1 181 225,81	
=		=	=
TOTAL DE LA SECTION D'INVESTISSEMENT (3)		3 418 082,93	3 418 082,93

TOTAL

TOTAL DU BUDGET (3)	12 466 236,38	12 466 236,38
----------------------------	----------------------	----------------------

(1) Au budget primitif, les crédits votés correspondent aux crédits votés lors de cette étape budgétaire. De même, pour les décisions modificative et le budget supplémentaire, les crédits votés correspondent aux crédits votés lors de l'étape budgétaire sans sommation avec ceux antérieurement votés lors du même exercice.

(2) A servir uniquement en cas de reprise des résultats de l'exercice précédent, soit après le vote du compte administratif, soit en cas de reprise anticipée des résultats.

Les restes à réaliser de la section de fonctionnement correspondent en dépenses, aux dépenses engagées non mandatées et non rattachées telle qu'elles ressortent de la comptabilité des engagements et en recettes, aux recettes certaines n'ayant pas donné lieu à l'émission d'un titre et non rattachées (R.2311-11 du CGCT).

Les restes à réaliser de la section d'investissement correspondent en dépenses, aux dépenses engagées non mandatées au 31/12 de l'exercice précédent telles qu'elles ressortent de la comptabilité des engagements et aux recettes certaines n'ayant pas donné lieu à l'émission d'un titre au 31/12 de l'exercice précédent (R.2311-11 du CGCT).

(3) Total de la section de fonctionnement = RAR + résultat reporté + crédits de fonctionnement votés.

Total de la section d'investissement = RAR + solde d'exécution reporté + crédits d'investissement votés.

Total du budget = Total de la section de fonctionnement + Total de la section d'investissement.

II - PRESENTATION GENERALE DU BUDGET	II
SECTION DE FONCTIONNEMENT - CHAPITRES	A2

DEPENSES DE FONCTIONNEMENT

Chap.	Libellé	Pour mémoire budget précédent	Restes à réaliser 2017	Propositions nouvelles	VOTE	TOTAL (= RAR + vote)
011	Charges à caractère général	2 482 112,00		2 708 316,00	2 708 316,00	2 708 316,00
012	Charges de personnel et frais assimilé	4 423 500,00		4 433 497,17	4 433 497,17	4 433 497,17
014	Atténuations de produits	219 668,00		7 000,00	7 000,00	7 000,00
65	Autres charges de gestion courante	960 379,00		919 601,83	919 601,83	919 601,83
Total des dépenses de gestion courante		8 085 659,00	0,00	8 068 415,00	8 068 415,00	8 068 415,00
66	Charges financières	267 253,35		268 629,51	268 629,51	268 629,51
67	Charges exceptionnelles	19 500,00		16 700,00	16 700,00	16 700,00
68	Dotations provisions semi-budgétaires (132 100,00		200 034,00	200 034,00	200 034,00
022	Dépenses imprévues					
Total des dépenses réelles de fonct.		8 504 512,35	0,00	8 553 778,51	8 553 778,51	8 553 778,51
023	Virement à la section d'investissement (496 297,79		92 235,94	92 235,94	92 235,94
042	Opé. d'ordre transfert entre sections (2)	459 383,16		402 139,00	402 139,00	402 139,00
043	Opé. d'ordre intérieur de la sect. fonct					
Total des dépenses d'ordre de fonct.		955 680,97	0,00	494 374,94	494 374,94	494 374,94
TOTAL		9 460 193,32	0,00	9 048 153,45	9 048 153,45	9 048 153,45

+	D 002 RESULTAT REPORTE OU ANTICIPE	0,00
---	---	-------------

=	TOTAL DES DEPENSES DE FONCTIONNEMENT CUMULEES	9 048 153,45
---	--	---------------------

RECETTES DE FONCTIONNEMENT

Chap.	Libellé	Pour mémoire budget précédent	Restes à réaliser 2017	Propositions nouvelles	VOTE	TOTAL (= RAR + vote)
013	Atténuations de charges	115 000,00		115 000,00	115 000,00	115 000,00
70	Produits des services, domaine et vent	506 500,00		439 000,00	439 000,00	439 000,00
73	Impôts et taxes	5 540 280,32		5 571 124,00	5 571 124,00	5 571 124,00
74	Dotations, subventions et participations	2 082 218,00		1 598 667,00	1 598 667,00	1 598 667,00
75	Autres produits de gestion courante	1 000 000,00		960 000,00	960 000,00	960 000,00
Total des recettes de gestion courante		9 243 998,32	0,00	8 683 791,00	8 683 791,00	8 683 791,00
76	Produits financiers					
77	Produits exceptionnels	7 000,00		2 000,00	2 000,00	2 000,00
78	Reprises provisions semi-budgétaires	5 000,00		5 000,00	5 000,00	5 000,00
Total des recettes réelles de fonct.		9 255 998,32	0,00	8 690 791,00	8 690 791,00	8 690 791,00
042	Opé. ordre transfert entre sections (2)	204 195,00		147 000,00	147 000,00	147 000,00
043	Opé. ordre intérieur de la sect. fonct.(2)					
Total des recettes d'ordre de fonct.		204 195,00	0,00	147 000,00	147 000,00	147 000,00
TOTAL		9 460 193,32	0,00	8 837 791,00	8 837 791,00	8 837 791,00

+	R 002 RESULTAT REPORTE OU ANTICIPE	210 362,45
---	---	-------------------

=	TOTAL DES RECETTES DE FONCTIONNEMENT CUMULEES	9 048 153,45
---	--	---------------------

Pour information :

AUTOFINANCEMENT PREVISIONNEL DEGAGE AU PROFIT DE LA SECTION D'INVESTISSEMENT (1)	347 374,94
---	-------------------

Il s'agit, pour un budget voté en équilibre, des ressources propres correspondant à l'excédent des recettes réelles de fonctionnement sur les dépenses réelles de fonctionnement. Il sert à financer le remboursement du capital de la dette et les nouveaux investissements de la commune ou de l'établissement.

(1) Solde de l'opération : DF 023 + DF 042 - RF 042

II - PRESENTATION GENERALE DU BUDGET	II
SECTION D'INVESTISSEMENT - CHAPITRES	A3

DEPENSES D'INVESTISSEMENT

Chap.	Libellé	Pour mémoire budget précédent	Restes à réaliser 2017	Propositions nouvelles	VOTE	TOTAL (= RAR + vote)
010	Stocks					
20	Immobilisations incorporelles (sf 204)	68 000,00	35 185,80	35 600,00	35 600,00	70 785,80
204	Subventions d'équipement versées					
21	Immobilisations corporelles	1 197 051,13	239 334,03	1 006 682,50	1 006 682,50	1 246 016,53
22	Immobilisations reçues en affectation					
23	Immobilisations en cours	165 189,14		160 000,00	160 000,00	160 000,00
	Total des opérations d'équipement					
Total des dépenses d'équipement		1 430 240,27	274 519,83	1 202 282,50	1 202 282,50	1 476 802,33
10	Dotations, fonds divers et réserves					
13	Subventions d'investissement reçues					
16	Emprunts et dettes assimilés	673 471,89		613 054,79	613 054,79	613 054,79
18	Compte de liaison : affectation (BA, régie)					
26	Participations et créances ratt. à des particip.					
27	Autres immobilisations financières					
020	Dépenses imprévues					
Total des dépenses financières		673 471,89	0,00	613 054,79	613 054,79	613 054,79
45...	Total des op. pour le compte de tiers					
Total des dépenses réelles d'invest.		2 103 712,16	274 519,83	1 815 337,29	1 815 337,29	2 089 857,12
040	Opé. d'ordre de transfert entre sections	204 195,00		147 000,00	147 000,00	147 000,00
041	Opérations patrimoniales	165 382,00				
Total des dépenses d'ordre d'invest.		369 577,00	0,00	147 000,00	147 000,00	147 000,00
TOTAL		2 473 289,16	274 519,83	1 962 337,29	1 962 337,29	2 236 857,12

D 001 SOLDE D'EXECUTION NEGATIF REPORTE OU ANTICIPE	+	1 181 225,81
--	---	--------------

TOTAL DES DEPENSES D'INVESTISSEMENT CUMULEES	=	3 418 082,93
---	---	---------------------

RECETTES D'INVESTISSEMENT

Chap.	Libellé	Pour mémoire budget précédent	Restes à réaliser 2017	Propositions nouvelles	VOTE	TOTAL (= RAR + vote)
010	Stocks					
13	Subventions d'investissement reçues (sf 138)	678 390,41	478 598,32	532 903,20	532 903,20	1 011 501,52
16	Emprunts et dettes assimilés			500 000,00	500 000,00	500 000,00
20	Immobilisations incorporelles (sf 204)					
204	Subventions d'équipement versées					
21	Immobilisations corporelles					
22	Immobilisations reçues en affectation					
23	Immobilisations en cours					
Total des recettes d'équipement		678 390,41	478 598,32	1 032 903,20	1 032 903,20	1 511 501,52
10	Dotations, fonds divers et réserves (sf 1068)	287 000,00		250 000,00	250 000,00	250 000,00
1068	Excédents de fonctionnement capitalisés	674 467,56		800 000,00	800 000,00	800 000,00
138	Autres subv.d'investissement non transférables					
18	Compte de liaison : affectation (BA, régie)					
26	Participations et créances ratt. à des particip.					
27	Autres immobilisations financières	174 551,18		174 551,18	174 551,18	174 551,18
024	Produits des cessions d'immobilisations	254 367,00	184 008,00			184 008,00
Total des recettes financières		1 390 385,74	184 008,00	1 224 551,18	1 224 551,18	1 408 559,18
45...	Total des op. pour le compte de tiers	418 100,00		3 647,29	3 647,29	3 647,29
Total des recettes réelles d'invest.		2 486 876,15	662 606,32	2 261 101,67	2 261 101,67	2 923 707,99
021	Virement de la section de fonctionnement	496 297,79		92 235,94	92 235,94	92 235,94
040	Opé. d'ordre de transferts entre sections	459 383,16		402 139,00	402 139,00	402 139,00
041	Opérations patrimoniales	165 382,00				
Total des recettes d'ordre d'invest.		1 121 062,97	0,00	494 374,94	494 374,94	494 374,94
TOTAL		3 607 939,12	662 606,32	2 755 476,61	2 755 476,61	3 418 082,93

R 001 SOLDE D'EXECUTION POSITIF REPORTE OU ANTICIPE	+	0,00
--	---	-------------

TOTAL DES RECETTES D'INVESTISSEMENT CUMULEES	=	3 418 082,93
---	---	---------------------

Pour information :

Il s'agit pour un budget voté en équilibre, des ressources propres correspondant à l'excédent des recettes réelles de fonctionnement sur les dépenses réelles de fonctionnement. Il sert à financer le remboursement du capital de la dette et les nouveaux investissements de la commune ou de l'établissement.

AUTOFINANCEMENT PREVISIONNEL DEGAGE PAR LA SECTION DE FONCTIONNEMENT (1)	347 374,94
---	-------------------

(1) Solde de l'opération : RI 021 + RI 040 - DI 040

II - PRESENTATION GENERALE DU BUDGET	II
BALANCE GENERALE DU BUDGET	B1

1 - DEPENSES (du présent budget + restes à réaliser)

	FONCTIONNEMENT	Opérations réelles	Opérations d'ordre	TOTAL
011	Charges à caractère général	2 708 316,00		2 708 316,00
012	Charges de personnel et frais assimilés	4 433 497,17		4 433 497,17
014	Atténuations de produits	7 000,00		7 000,00
60	<i>Achats et variations de stocks</i>			
65	Autres charges de gestion courante	919 601,83		919 601,83
656	Frais de fonctionnement des groupes d'élus			
66	Charges financières	268 629,51		268 629,51
67	Charges exceptionnelles	16 700,00		16 700,00
68	Dotations provisions semi-budgétaires	200 034,00	402 139,00	602 173,00
71	<i>Production stockée (ou déstockage)</i>			
022	Dépenses imprévues			
023	<i>Virement à la section d'investissement</i>		92 235,94	92 235,94
Dépenses de fonctionnement - Total		8 553 778,51	494 374,94	9 048 153,45

D 002 RESULTAT REPORTE OU ANTICIPE	+	0,00
=		
TOTAL DES DEPENSES DE FONCTIONNEMENT CUMULEES		9 048 153,45

	INVESTISSEMENT	Opérations réelles	Opérations d'ordre	TOTAL
10	Dotations, fonds divers et réserves			
13	Subventions d'investissement reçues		47 000,00	47 000,00
15	<i>Provisions pour risques et charges</i>			
16	Emprunts et dettes assimilés (sf 1688 non budgétaire)	613 054,79		613 054,79
18	Compte de liaison : affectation (BA, régie)			
	Total des opérations d'équipement			
198	<i>Neutral. amort. subv. équip. versées</i>			
20	Immobilisations incorporelles (sauf 204)	70 785,80		70 785,80
204	Subventions d'équipement versées			
21	Immobilisations corporelles	1 246 016,53		1 246 016,53
22	Immobilisations reçues en affectation			
23	Immobilisations en cours	160 000,00	100 000,00	260 000,00
26	Participations et créances ratt. à des particip.			
27	Autres immobilisations financières			
28	<i>Amortissements des immobilisations</i>			
29	<i>Provisions pour dépréciation des immobilisations</i>			
39	<i>Provisions pour dépréciation</i>			
45...	Opérations pour compte de tiers			
481	<i>Charges à répartir sur plusieurs exercices</i>			
49	<i>Provisions pour dépréciation comptes de tiers</i>			
59	<i>Provisions pour dépréciation comptes financiers</i>			
3...	Stocks			
020	Dépenses imprévues			
Dépenses d'investissement - Total		2 089 857,12	147 000,00	2 236 857,12

D 001 SOLDE D'EXECUTION NEGATIF REPORTE OU ANTICIPE	+	1 181 225,81
=		
TOTAL DES DEPENSES D'INVESTISSEMENT CUMULEES		3 418 082,93

II - PRESENTATION GENERALE DU BUDGET	II
BALANCE GENERALE DU BUDGET	B2

2 - RECETTES (du présent budget + restes à réaliser)

	FONCTIONNEMENT	Opérations réelles	Opérations d'ordre	TOTAL
013	Atténuations de charges	115 000,00		115 000,00
60	<i>Achats et variations des stocks</i>			
70	Produits des services, domaine et ventes diverses	439 000,00		439 000,00
71	<i>Production stockée (ou déstockage)</i>			
72	<i>Travaux en régie</i>		100 000,00	100 000,00
73	Impôts et taxes	5 571 124,00		5 571 124,00
74	Dotations, subventions et participations	1 598 667,00		1 598 667,00
75	Autres produits de gestion courante	960 000,00		960 000,00
76	Produits financiers			
77	Produits exceptionnels	2 000,00	47 000,00	49 000,00
78	Reprises provisions semi-budgétaires	5 000,00		5 000,00
79	<i>Transferts de charges</i>			
Recettes de fonctionnement - Total		8 690 791,00	147 000,00	8 837 791,00

R 002 RESULTAT REPORTE OU ANTICIPE	+	210 362,45
	=	
TOTAL DES RECETTES DE FONCTIONNEMENT CUMULEES		9 048 153,45

	INVESTISSEMENT	Opérations réelles	Opérations d'ordre	TOTAL
10	Dotations, fonds divers et réserves (sauf 1068)	250 000,00		250 000,00
13	Subventions d'investissement reçues	1 011 501,52		1 011 501,52
15	<i>Provisions pour risques et charges</i>			
16	Emprunts et dettes assimilés (sf 1688 non budgétaire)	500 000,00		500 000,00
18	Compte de liaison : affectation (BA, régie)			
20	Immobilisations incorporelles (sauf 204)			
204	Subventions d'équipement versées			
21	Immobilisations corporelles			
22	Immobilisations reçues en affectation			
23	Immobilisations en cours			
26	Participations et créances ratt. à des particip.			
27	Autres immobilisations financières	174 551,18		174 551,18
28	<i>Amortissements des immobilisations</i>		378 000,00	378 000,00
29	<i>Provisions pour dépréciation des immobilisations</i>			
39	<i>Provisions pour dépréciation</i>			
45...	Opérations pour compte de tiers	3 647,29		3 647,29
481	<i>Charges à répartir sur plusieurs exercices</i>		24 139,00	24 139,00
49	<i>Provisions pour dépréciation comptes de tiers</i>			
59	<i>Provisions pour dépréciation comptes financiers</i>			
3...	Stocks			
021	<i>Virement de la section de fonctionnement</i>		92 235,94	92 235,94
024	Produits des cessions d'immobilisations	184 008,00		184 008,00
Recettes d'investissement - Total		2 123 707,99	494 374,94	2 618 082,93

R 001 SOLDE D'EXECUTION POSITIF REPORTE OU ANTICIPE	+	0,00
	+	
AFFECTATION AU COMPTE 1068		800 000,00
	=	
TOTAL DES RECETTES D'INVESTISSEMENT CUMULEES		3 418 082,93

III - VOTE DU BUDGET	III
SECTION DE FONCTIONNEMENT - DETAIL DES DEPENSES	A1

Chap. / Art.	Libellé	Pour mémoire budget précédent	Propositions nouvelles	Vote
011	Charges à caractère général	2 482 112,00	2 708 316,00	2 708 316,00
60226	Vêtements de travail	12 000,00		
6042	Achats prest.de serv.(autres que terrains à a	155 190,00	157 000,00	157 000,00
60611	Eau et assainissement	30 000,00	42 000,00	42 000,00
60612	Energie - Electricité	290 917,00	348 000,00	348 000,00
60622	Carburants	40 000,00	38 000,00	38 000,00
60623	Alimentations	8 450,00	9 466,00	9 466,00
60628	Autres fournitures non stockées	6 550,00	6 900,00	6 900,00
60631	Fournitures d'entretien	30 000,00	30 000,00	30 000,00
60632	Fournitures de petit équipement	105 800,00	140 105,00	140 105,00
60633	Fournitures de voirie	110 000,00	110 000,00	110 000,00
60636	Vêtements de travail		14 240,00	14 240,00
6064	Fournitures administratives	5 000,00	5 100,00	5 100,00
6067	Fournitures scolaires	14 360,00	14 050,00	14 050,00
611	Contrats de prestations de services	37 610,00	41 700,00	41 700,00
6122	Crédit-bail mobilier	21 380,00	8 350,00	8 350,00
6132	Locations immobilières	752 600,00	743 800,00	743 800,00
6135	Locations mobilières		72 100,00	72 100,00
61351	Locations mobilières	34 000,00		
61521	Terrains	11 000,00	9 000,00	9 000,00
615221	Bâtiments publics	43 000,00	43 000,00	43 000,00
615228	Autres bâtiments	25 000,00	25 000,00	25 000,00
615231	Voiries	40 000,00	43 000,00	43 000,00
615232	Réseaux	65 000,00	49 000,00	49 000,00
61524	Bois et forêts	19 726,00	17 300,00	17 300,00
61551	Matériel roulant	30 000,00	45 000,00	45 000,00
61558	Autres biens mobiliers	12 000,00	15 000,00	15 000,00
6156	Maintenance	58 433,00	69 500,00	69 500,00
6161	Multirisques	43 100,00	44 000,00	44 000,00
6168	Autres	3 500,00	100,00	100,00
617	Etudes et recherches	1 600,00	2 000,00	2 000,00
6182	Documentation générale et technique	5 000,00	5 000,00	5 000,00
6184	Versements à des organismes de formation	8 000,00	12 000,00	12 000,00
6188	Autres frais divers	120 000,00	198 535,00	198 535,00
6225	Indemnités au comptable et aux régisseurs	2 200,00	2 000,00	2 000,00
6226	Honoraires	15 000,00	15 000,00	15 000,00
6227	Frais d'actes et de contentieux	1 000,00	1 000,00	1 000,00
6228	Divers	1 000,00	4 000,00	4 000,00
6231	Annonces et insertions	2 000,00	1 000,00	1 000,00
6232	Fêtes et cérémonies	89 016,00	96 630,00	96 630,00
6236	Catalogues et imprimés	7 500,00	8 740,00	8 740,00
6237	Publications	900,00	600,00	600,00
6238	Divers	9 000,00	9 000,00	9 000,00
6248	Divers	18 000,00	11 000,00	11 000,00
6256	Missions	8 000,00	8 000,00	8 000,00
6261	Frais d'affranchissement	13 000,00	14 500,00	14 500,00
6262	Frais de télécommunications	56 000,00	63 700,00	63 700,00
627	Services bancaires et assimilés	1 200,00	1 500,00	1 500,00
6281	Concours divers (cotisations...)	4 000,00	4 000,00	4 000,00
6282	Frais gardiennage(église,forêts&bois commun	32 300,00	16 000,00	16 000,00
62878	A d'autres organismes	32 470,00	32 700,00	32 700,00
6288	Autres services extérieurs		5 600,00	5 600,00
63512	Taxes foncières	50 000,00	51 500,00	51 500,00
6354	Droits d'enregistrement et de timbre		1 200,00	1 200,00
6355	Taxes et impôts sur les véhicules	310,00	2 400,00	2 400,00
012	Charges de personnel et frais assimilés	4 423 500,00	4 433 497,17	4 433 497,17

III - VOTE DU BUDGET	III
SECTION DE FONCTIONNEMENT - DETAIL DES DEPENSES	A1

Chap. / Art.	Libellé	Pour mémoire budget précédent	Propositions nouvelles	Vote
6216	Personnel affecté par le GFP de rattachement	24 500,00		
6218	Autres personnel extérieur	7 000,00	2 800,00	2 800,00
6332	Cotisations versées au FNAL	13 166,00	14 523,54	14 523,54
6336	Cotisations au centre national et CNFPT	40 005,00	47 167,50	47 167,50
6338	Autres impôts,taxes&vers.assimilés sur rém	7 900,00	8 713,44	8 713,44
64111	Rémunération principale	2 235 604,00	2 214 425,70	2 214 425,70
64112	NBI,supp. fam. de traite. & indemnité de ré	71 303,00	63 710,82	63 710,82
64118	Autres indemnités	329 535,00	363 840,00	363 840,00
64131	Rémunération	116 320,00	279 501,05	279 501,05
64138	Autres indemnités	33 400,00	54 763,60	54 763,60
64162	Emplois d'avenir	49 300,00		
64168	Autres emplois d'insertion	124 150,00	35 894,12	35 894,12
6417	Rémunérations des apprentis	33 756,00	26 800,46	26 800,46
6451	Cotisations à l'URSSAF	471 602,00	450 000,00	450 000,00
6453	Cotisations aux caisses de retraite	716 103,00	744 272,28	744 272,28
6454	Cotisations aux ASSEDIC	27 830,00	20 264,66	20 264,66
6455	Cotisations pour assurance du personnel	34 100,00	33 500,00	33 500,00
6458	Cotisations aux organismes sociaux	48 525,00	46 320,00	46 320,00
6474	Versements aux autres oeuvres sociales	28 300,00	27 000,00	27 000,00
6475	Médecine du travail, pharmacie	11 101,00		
014	Atténuations de produits	219 668,00	7 000,00	7 000,00
7391172	Dégrèvement de taxe hab. sur les logemen	7 089,00	7 000,00	7 000,00
739223	Fonds de péréquation des ress comm et in	212 579,00		
65	Autres charges de gestion courante	960 379,00	919 601,83	919 601,83
6531	Indemnités	103 100,00	105 000,00	105 000,00
6532	Frais de mission	3 000,00	3 000,00	3 000,00
6533	Cotisations de retraite	6 580,00	6 700,00	6 700,00
6534	Cotisations de sécurité sociale - part patron		7 450,00	7 450,00
6535	Formation	2 540,00	3 000,00	3 000,00
6536	Frais de représentation du maire	90,00	100,00	100,00
6541	Créances admises en non-valeur	15 000,00	15 000,00	15 000,00
6542	Créances éteintes		5 000,00	5 000,00
6553	Service d'incendie	250 000,00	255 000,00	255 000,00
65541	Contrib. Fonds compens. charges territori		500,00	500,00
65548	Autres contributions	103 810,00	85 010,00	85 010,00
6555	Contributions au CNFPT (personnel privé d	45 000,00		
6556	Indemnités de logement aux instituteurs	1 500,00	1 500,00	1 500,00
6558	Autres contributions obligatoires	107 500,00	97 500,00	97 500,00
657351	GFP de rattachement	5 000,00	43 946,83	43 946,83
657361	Caisse des écoles	10 600,00	11 000,00	11 000,00
657362	CCAS	54 000,00	38 500,00	38 500,00
6574	Subv.fonct.aux asso.&autres pers. de droits	250 959,00	239 695,00	239 695,00
658	Charges diverses de la gestion courante	1 700,00		
65888	Autres		1 700,00	1 700,00
656	Frais de fonctionnement des groupes d'			
TOTAL GESTION DES SERVICES (a) = 011 + 012 + 014 + 65		8 085 659,00	8 068 415,00	8 068 415,00
66	Charges financières (b)	267 253,35	268 629,51	268 629,51
66111	Intérêts réglés à l'échéance	268 937,87	270 000,00	270 000,00
66112	Intérêts - Rattachement des ICNE			
	ICNE de l'exercice N	45 416,96	40 873,54	40 873,54
	ICNE de l'exercice N-1	-47 101,48	-42 244,03	-42 244,03
67	Charges exceptionnelles (c)	19 500,00	16 700,00	16 700,00
6711	Intérêts moratoires et pénalités sur marché	500,00	500,00	500,00
673	Titres annulés (sur excercices antérieurs)	6 200,00	6 200,00	6 200,00

III - VOTE DU BUDGET	III
SECTION DE FONCTIONNEMENT - DETAIL DES DEPENSES	A1

Chap. / Art.	Libellé	Pour mémoire budget précédent	Propositions nouvelles	Vote
6745	Subventions aux personnes de droit privé	2 800,00	3 647,29	3 647,29
678	Autres charges exceptionnelles	10 000,00	6 352,71	6 352,71
68	Dotations provisions semi-budgétaires (132 100,00	200 034,00	200 034,00
6815	Dot.aux prov. pour risques & charges de fo		200 034,00	200 034,00
6875	Dot.aux prov.pour risques&charges excepti	132 100,00		
022	Dépenses imprévues (e)			
TOTAL DES DEPENSES REELLES = a + b + c + d + e		8 504 512,35	8 553 778,51	8 553 778,51

023	Virement à la section d'investissement	496 297,79	92 235,94	92 235,94
042	Opérations d'ordre de transfert entre se	459 383,18	402 139,00	402 139,00
6688	Autres	135 244,18		
6811	Dot.aux amort.des immo.incorporelles & co	300 000,00	378 000,00	378 000,00
6862	Dot.aux amort.charges financières à répart	24 139,00	24 139,00	24 139,00
TOTAL DES PRELEVEMENTS AU PROFIT DE LA SECTION D'INVESTISSEMENT		955 680,97	494 374,94	494 374,94
043	Opérations d'ordre à l'intérieur de la sec			
TOTAL DES DEPENSES D'ORDRE		955 680,97	494 374,94	494 374,94

TOTAL DEPENSES DE FONCTIONNEMENT = DEPENSES REELLES + D'ORDRE	9 460 193,32	9 048 153,45	9 048 153,45
--	---------------------	---------------------	---------------------

+	RESTES A REALISER N-1	0,00
+	D 002 RESULTAT REPORTE OU ANTICIPE	0,00
=	TOTAL DES DEPENSES DE FONCTIONNEMENT CUMULEES	9 048 153,45

Détail du calcul des ICNE au compte 66112

Montant des ICNE de l'exercice	40 873,54
- Montant des ICNE de l'exercice N-1	-42 244,03
= Différence ICNE N - ICNE N-1	-1 370,49

III - VOTE DU BUDGET	III
SECTION DE FONCTIONNEMENT - DETAIL DES RECETTES	A2

Chap. / Art.	Libellé	Pour mémoire budget précédent	Propositions nouvelles	Vote
013	Atténuations de charges	115 000,00	115 000,00	115 000,00
6419	Remboursements sur rémunérations du pe	100 000,00	100 000,00	100 000,00
6459	Remb. sur charges Sécurité Sociale et Pr	15 000,00	15 000,00	15 000,00
70	Produits des services, domaine et vente	506 500,00	439 000,00	439 000,00
70311	Concession dans les cimetières (produit ne	12 000,00	10 000,00	10 000,00
70323	Redevance d'occupation du dom.public co	28 000,00	34 000,00	34 000,00
7062	Redevances & droits des serv. à caractère c	7 800,00	6 700,00	6 700,00
70632	A caractère de loisirs		2 300,00	2 300,00
7067	Redev.&droits des serv.péri-scolaire&ense	185 000,00	156 000,00	156 000,00
70688	Autres prestations de service	700,00	500,00	500,00
70872	par les budgets annexes et les régies munici	90 000,00	60 000,00	60 000,00
70873	par les CCAS	500,00	700,00	700,00
70874	par les Caisses des Ecoles	28 000,00	39 000,00	39 000,00
70875	par les communes membres du GFP	94 000,00	94 000,00	94 000,00
70876	par le GFP de rattachement	3 000,00	7 800,00	7 800,00
70878	par d'autres redevables	54 500,00	25 000,00	25 000,00
7088	Autres prod.d'activ.annexes(abon.&vente o	3 000,00	3 000,00	3 000,00
73	Impôts et taxes	5 540 280,32	5 571 124,00	5 571 124,00
73111	Taxes foncières et d'habitation	3 683 971,00	3 732 945,00	3 732 945,00
7318	Autres impôts locaux ou assimilés		6 000,00	6 000,00
73211	Attribution de compensation	1 268 667,00	1 223 667,00	1 223 667,00
73221	FNGIR	103 317,00	103 206,00	103 206,00
73223	Fds de péréquation des ress com et interc	100 306,00	100 306,00	100 306,00
7336	Droits de place	25 000,00	18 000,00	18 000,00
7337	Droits de stationnement	1 300,00	3 000,00	3 000,00
7343	Taxe sur les pylônes électriques	103 500,00	107 000,00	107 000,00
7351	Taxe sur la consommation finale d'électric	117 219,32	118 000,00	118 000,00
7355	Taxe sur l'énergie hydraulique	3 000,00	3 000,00	3 000,00
7368	Taxe locale sur la publicité extérieure	1 000,00	1 000,00	1 000,00
7381	Taxe addit.aux droits de mut.ou taxe pub.fo	130 000,00	150 000,00	150 000,00
7388	Autres taxes diverses	3 000,00	5 000,00	5 000,00
74	Dotations, subventions et participations	2 082 218,00	1 598 667,00	1 598 667,00
7411	Dotation forfaitaire	1 004 618,00	1 011 769,00	1 011 769,00
74121	Dotation de solidarité rurale	275 136,00	121 432,00	121 432,00
74127	Dotation nationale de péréquation	310 805,00	116 156,00	116 156,00
7461	D.G.D.	110,00	110,00	110,00
74718	Autres	150 200,00	139 000,00	139 000,00
7473	Départements	24 000,00	16 000,00	16 000,00
74748	Autres communes	1 000,00	1 000,00	1 000,00
7478	Autres organismes	70 000,00	8 000,00	8 000,00
748313	Dotation de compensation de la réforme de	54 325,00		
748314	Dotation unique compensations spécifiques	4 000,00	1 200,00	1 200,00
74832	Attribution du Fonds départemental de taxe	20 000,00	20 000,00	20 000,00
74834	Etat-Compens.au titre exonérations taxes f	18 073,00	18 000,00	18 000,00
74835	Etat-Compens.au titre exonérations taxes d	141 421,00	141 000,00	141 000,00
7485	Dotation pour les titres sécurisés	8 530,00	5 000,00	5 000,00
75	Autres produits de gestion courante	1 000 000,00	960 000,00	960 000,00
752	Revenus des immeubles	1 000 000,00	960 000,00	960 000,00
TOTAL GESTION DES SERVICES		9 243 998,32	8 683 791,00	8 683 791,00
(a) = 013 + 70 + 73 + 74 + 75				
76	Produits financiers (b)			
77	Produits exceptionnels (c)	7 000,00	2 000,00	2 000,00
7718	Autres produits exceptionnels sur op. de ge	4 000,00		
773	Mandats annulés ou atteints déchéance qu	1 000,00	1 000,00	1 000,00

III - VOTE DU BUDGET	III
SECTION DE FONCTIONNEMENT - DETAIL DES RECETTES	A2

Chap. / Art.	Libellé	Pour mémoire budget précédent	Propositions nouvelles	Vote
7788	Produits exceptionnels divers	2 000,00	1 000,00	1 000,00
78	Reprises provisions semi-budgétaires (5 000,00	5 000,00	5 000,00
7875	Rep.sur prov.pour risques&charges except	5 000,00	5 000,00	5 000,00
TOTAL DES RECETTES REELLES = a + b + c + d		9 255 998,32	8 690 791,00	8 690 791,00

042	Opérations d'ordre de transfert entre se	204 195,00	147 000,00	147 000,00
722	Immobilisations corporelles	100 000,00	100 000,00	100 000,00
777	Quote-part des subv.d'inv.transf.au cpte de r	104 195,00	47 000,00	47 000,00
043	Opérations d'ordre à l'intérieur de la sec			
TOTAL DES RECETTES D'ORDRE		204 195,00	147 000,00	147 000,00

TOTAL RECETTES DE FONCTIONNEMENT = RECETTES REELLES + D'ORDRE		9 460 193,32	8 837 791,00	8 837 791,00
--	--	---------------------	---------------------	---------------------

+	RESTES A REALISER N-1	0,00
---	------------------------------	-------------

+	R 002 RESULTAT REPORTE OU ANTICIPE	210 362,45
---	---	-------------------

=	TOTAL DES RECETTES DE FONCTIONNEMENT CUMULEES	9 048 153,45
---	--	---------------------

Détail du calcul des ICNE au compte 7622

Montant des ICNE de l'exercice	0,00
- Montant des ICNE de l'exercice N-1	0,00
= Différence ICNE N - ICNE N-1	0,00

III - VOTE DU BUDGET	III
SECTION D'INVESTISSEMENT - DETAIL DES DEPENSES	B1

Chap. / Art.	Libellé	Pour mémoire budget précédent	Propositions nouvelles	Vote
010	Stocks			
20	Immobilisations incorporelles (hors op	68 000,00	35 600,00	35 600,00
202	Frais liés doc. urbanisme & numérisation c	30 000,00	30 000,00	30 000,00
2031	Frais d'études	38 000,00	5 000,00	5 000,00
2051	Concessions et droits similaires		600,00	600,00
204	Subventions d'équipement versées (ho			
21	Immobilisations corporelles (hors opér	1 197 051,13	1 006 682,50	1 006 682,50
2111	Terrains nus	9 117,86		
2112	Terrains de voirie		2 200,00	2 200,00
2115	Terrains bâtis	30 000,00		
2118	Autres terrains	8 134,00	14 500,00	14 500,00
21312	Bâtiments scolaires		26 000,00	26 000,00
21318	Autres bâtiments publics	361 000,00	331 000,00	331 000,00
2135	Instal.géné.,agencements,aménagements d		65 000,00	65 000,00
2151	Réseaux de voirie	110 000,00		
2152	Installations de voirie		172 340,00	172 340,00
21533	Réseaux câblés	16 727,09		
21538	Autres réseaux	6 997,50	43 000,00	43 000,00
21571	Matériel roulant	18 873,00		
21578	Autre matériel et outillage de voirie	11 203,50	10 000,00	10 000,00
2158	Autres install., matériel et outillage techniqu	583 993,88	235 000,00	235 000,00
2181	Install.générales,agencement & aménagement		70 000,00	70 000,00
2182	Matériel de transport	1 508,70		
2183	Matériel de bureau et matériel informatique	19 000,00	23 112,50	23 112,50
2188	Autres immobilisations corporelles	20 495,60	14 530,00	14 530,00
22	Immobilisations reçues en affectation (
23	Immobilisations en cours (hors opératio	165 189,14	160 000,00	160 000,00
2313	Constructions	132 689,14	160 000,00	160 000,00
2315	Installation, matériel et outillage techniques	32 500,00		
Total des dépenses d'équipement		1 430 240,27	1 202 282,50	1 202 282,50
10	Dotations, fonds divers et reserves			
13	Subventions d'investissement reçues			
16	Emprunts et dettes assimilés	673 471,89	613 054,79	613 054,79
1641	Emprunts en euros	661 369,23	613 054,79	613 054,79
1678	Autres emprunts et dettes	12 102,66		
18	Compte de liaison : affectation (BA, ré			
26	Participations et créances ratt. à des pa			
27	Autres immobilisations financières			
020	Dépenses imprévues			
Total des dépenses financières		673 471,89	613 054,79	613 054,79
Total des dépenses d'opérations pour compte de tiers		0,00	0,00	0,00
TOTAL DES DEPENSES REELLES		2 103 712,16	1 815 337,29	1 815 337,29
040	Opération d'ordre transfert entre section	204 195,00	147 000,00	147 000,00
	Reprise sur autofinancement antérieur	104 195,00	47 000,00	47 000,00
13911	Etat et établissements nationaux	15 541,00	10 743,28	10 743,28
13912	Régions		500,00	500,00
13913	Départements	46 766,00	11 903,42	11 903,42
139141	Communes membres du GFP	830,00	414,67	414,67

III - VOTE DU BUDGET	III
SECTION D'INVESTISSEMENT - DETAIL DES DEPENSES	B1

Chap. / Art.	Libellé	Pour mémoire budget précédent	Propositions nouvelles	Vote
139148	Autres communes	38 816,00	14 088,04	14 088,04
13916	Autres établissements publics locaux	67,00	6 327,52	6 327,52
13918	Autres		500,00	500,00
13936	Participations pour voirie et réseaux	2 175,00	2 523,07	2 523,07
	Charges transférées	100 000,00	100 000,00	100 000,00
2313	Constructions	50 000,00	50 000,00	50 000,00
2315	Installation, matériel et outillage techniques	50 000,00	50 000,00	50 000,00
041	Opérations patrimoniales	165 382,00		
202	Frais liés doc. urbanisme & numérisation c	5 382,00		
2111	Terrains nus	30 000,00		
2315	Installation, matériel et outillage techniques	130 000,00		
TOTAL DES DEPENSES D'ORDRE		369 577,00	147 000,00	147 000,00

TOTAL DEPENSES D'INVESTISSEMENT = DEPENSES REELLES + D'ORDRE	2 473 289,16	1 962 337,29	1 962 337,29
---	---------------------	---------------------	---------------------

	+
RESTES A REALISER N-1	274 519,83
	+
D 001 SOLDE D'EXECUTION NEGATIF REPORTE OU ANTICIPE	1 181 225,81
	=
TOTAL DES DEPENSES D'INVESTISSEMENT CUMULEES	3 418 082,93

III - VOTE DU BUDGET	III
SECTION D'INVESTISSEMENT - DETAIL DES RECETTES	B2

Chap. / Art.	Libellé	Pour mémoire budget précédent	Propositions nouvelles	Vote
010	Stocks			
13	Subventions d'investissement reçues	678 390,41	532 903,20	532 903,20
1311	Etat et établissements nationaux	405 191,41	170 700,00	170 700,00
1312	Régions	71 999,00	159 145,00	159 145,00
1313	Départements	94 200,00	122 058,20	122 058,20
1316	Autres établissements publics locaux	27 000,00	81 000,00	81 000,00
1318	Autres	80 000,00		
16	Emprunts et dettes assimilés		500 000,00	500 000,00
1641	Emprunts en euros		500 000,00	500 000,00
20	Immobilisations incorporelles (sf 204)			
204	Subventions d'équipement versées			
21	Immobilisations corporelles			
22	Immobilisations reçues en affectation			
23	Immobilisations en cours			
Total des recettes d'équipement (sauf 138)		678 390,41	1 032 903,20	1 032 903,20
10	Dotations, fonds divers et réserves	961 467,56	1 050 000,00	1 050 000,00
10222	FCTVA	150 000,00	150 000,00	150 000,00
10226	Taxe d'aménagement	137 000,00	100 000,00	100 000,00
1068	Excédents de fonctionnement capitalisés	674 467,56	800 000,00	800 000,00
138	Autres subv. d'inv. non transférables			
18	Compte de liaison : affectation (BA, ré			
26	Participations et créances ratt. à des pa			
27	Autres immobilisations financières	174 551,18	174 551,18	174 551,18
276341	Communes membres du GFP	174 551,18	174 551,18	174 551,18
024	Produits des cessions d'immobilisation	254 367,00		
Total des recettes financières		1 390 385,74	1 224 551,18	1 224 551,18
45...	Op. Cpt. Tiers n°115031 Eboulement mon	418 100,00		
45...	Op. Cpt. Tiers n°4542 Recettes		3 647,29	3 647,29
Total des recettes d'opérations pour compte de tiers		418 100,00	3 647,29	3 647,29
TOTAL DES RECETTES REELLES		2 486 876,15	2 261 101,67	2 261 101,67

021	Virement de la section de fonctionnemen	496 297,79	92 235,94	92 235,94
040	Opérations d'ordre de transfert entre se	459 383,18	402 139,00	402 139,00
1641	Emprunts en euros	135 244,18		
2802	Frais liés doc. urbanisme & numérisation c	2 000,00	1 750,39	1 750,39
28031	Frais d'études	10 000,00	31 511,44	31 511,44
28041582	Bâtiments et installations		4 613,79	4 613,79
2804182	Bâtiments et installations	18 000,00	46 903,19	46 903,19
28051	Concessions et droits similaires	12 000,00		
28121	Plantations d'arbres et arbustes	5 000,00	824,89	824,89
28128	Autres agencements et aménagements de t	5 000,00	4 267,08	4 267,08
281311	Hôtel de ville	8 000,00	6 538,00	6 538,00
281312	Bâtiments scolaires	5 000,00	6 831,96	6 831,96
281318	Autres bâtiments publics	25 000,00	38 184,95	38 184,95
28135	Install.géné.,agencement,aménagements d	6 000,00	16 981,57	16 981,57
28138	Autres constructions	9 000,00	10 336,40	10 336,40
28151	Réseaux de voirie	15 000,00	20 384,88	20 384,88
28152	Installations de voirie	10 000,00	33 579,48	33 579,48

III - VOTE DU BUDGET	III
SECTION D'INVESTISSEMENT - DETAIL DES RECETTES	B2

Chap. / Art.	Libellé	Pour mémoire budget précédent	Propositions nouvelles	Vote
281531	Réseaux d'adduction d'eau		5 340,94	5 340,94
281533	Réseaux câblés		772,11	772,11
281534	Réseaux d'électrification	3 000,00	5 174,35	5 174,35
281538	Autres réseaux	20 000,00	20 916,32	20 916,32
281571	Matériel roulant	25 000,00	22 499,75	22 499,75
281578	Autre matériel et outillage de voirie	10 000,00	8 380,71	8 380,71
28158	Autres install., matériel et outillage technique	3 000,00	50 393,73	50 393,73
281738	Autres constructions		67,64	67,64
28182	Matériel de transport	8 000,00	4 970,17	4 970,17
28183	Matériel de bureau et informatique	2 000,00	9 204,05	9 204,05
28184	Mobilier	9 000,00	5 289,71	5 289,71
28188	Autres immobilisations corporelles	90 000,00	22 282,50	22 282,50
4817	Pénalités de renégociation de la dette	24 139,00	24 139,00	24 139,00
TOTAL DES PRELEVEMENTS PROVENANT DE LA SECTION DE FONCTIONNEMENT		955 680,97	494 374,94	494 374,94
041	Opérations patrimoniales	165 382,00		
1338	Autres	30 000,00		
2031	Frais d'études	135 382,00		
TOTAL DES RECETTES D'ORDRE		1 121 062,97	494 374,94	494 374,94

TOTAL RECETTES D'INVESTISSEMENT = RECETTES REELLES + D'ORDRE	3 607 939,12	2 755 476,61	2 755 476,61
---	---------------------	---------------------	---------------------

	+
RESTES A REALISER N-1	662 606,32
	+
R 001 SOLDE D'EXECUTION POSITIF REPORTE OU ANTICIPE	0,00
	=
TOTAL DES RECETTES D'INVESTISSEMENT CUMULEES	3 418 082,93

III - VOTE DU BUDGET	III
DETAIL DES CHAPITRES D'OPERATION D'EQUIPEMENT	B3

OPERATION D'EQUIPEMENT N° 00

LIBELLE : Divers

Chap. / Art.	Libellé	Réalisations cumulées au 01/01/2018	Restes à réaliser 2017 (3) (5)	Propositions nouvelles (4)	Vote (4)	Montant pour information (5)
DEPENSES			a 54 620,90			b 21 700,00
20	Immobilisations incorporelles		1 176,00			5 000,00
2031	Frais d'études Autres (205,2051)		1 176,00			5 000,00
204	Subventions d'équipement versées		0,00			0,00
21	Immobilisations corporelles		53 444,90			16 700,00
2111	Terrains nus		12,00			
2112	Terrains de voirie		42 518,00			2 200,00
2118	Autres terrains		1 000,00			14 500,00
2158	Autres install., matériel et outillage technique		8 886,00			
2183	Matériel de bureau et matériel informatique Autres (2113,2115,2121,2128,21311,21318)		1 028,90			
22	Immobilisations reçues en affectation		0,00			0,00
23	Immobilisations en cours Autres (2313,23131,2315,23151,238)		0,00			0,00

RECETTES (répartition) (Pour information)		Restes à réaliser 2017	Recettes de l'exercice
TOTAL RECETTES AFFECTEES		c 0,00	d 0,00
13	Subventions d'investissement reçues	0,00	0,00
16	Emprunts et dettes assimilés	0,00	0,00
20	Immobilisations incorporelles	0,00	0,00
204	Subventions d'équipement versées	0,00	0,00
21	Immobilisations corporelles	0,00	0,00
22	Immobilisations reçues en affectation	0,00	0,00
23	Immobilisations en cours	0,00	0,00

RESULTAT = (c + d) - (a + b) Excédent de financement si positif Besoin de financement si négatif	-76 320,90
---	-------------------

(1) Ouvrir un cadre par opération.

(2) Détailler les articles conformément au plan de comptes appliqué par la commune ou l'établissement.

(3) A remplir uniquement en cas de reprise des résultats de l'exercice précédent, soit après le vote du compte administratif, soit en cas de reprise anticipée d

(4) Lorsque l'opération d'équipement constitue un chapitre faisant l'objet d'un vote, ces deux colonnes sont renseignées. Dans ce cas, le vote de l'assemblée porte uniquement sur les propositions nouvelles.

(5) Lorsque l'opération d'équipement est présentée pour information, seules ces deux colonnes sont renseignées.

III - VOTE DU BUDGET	III
DETAIL DES CHAPITRES D'OPERATION D'EQUIPEMENT	B3

OPERATION D'EQUIPEMENT N° 10 001

LIBELLE : Hôtel de ville

Chap. / Art.	Libellé	Réalisations cumulées au 01/01/2018	Restes à réaliser 2017 (3) (5)	Propositions nouvelles (4)	Vote (4)	Montant pour information (5)
DEPENSES			a 0,00			b 3 712,50
20	Immobilisations incorporelles		0,00			600,00
2051	Concessions et droits similaires Autres (205)					600,00
204	Subventions d'équipement versées		0,00			0,00
21	Immobilisations corporelles		0,00			3 112,50
2183	Matériel de bureau et matériel informatique Autres (2128,21311,21738)					3 112,50
22	Immobilisations reçues en affectation		0,00			0,00
23	Immobilisations en cours		0,00			0,00

RECETTES (répartition) (Pour information)		Restes à réaliser 2017	Recettes de l'exercice
TOTAL RECETTES AFFECTEES		c 0,00	d 0,00
13	Subventions d'investissement reçues	0,00	0,00
16	Emprunts et dettes assimilés	0,00	0,00
20	Immobilisations incorporelles	0,00	0,00
204	Subventions d'équipement versées	0,00	0,00
21	Immobilisations corporelles	0,00	0,00
22	Immobilisations reçues en affectation	0,00	0,00
23	Immobilisations en cours	0,00	0,00

RESULTAT = (c + d) - (a + b) Excédent de financement si positif Besoin de financement si négatif	-3 712,50
---	------------------

(1) Ouvrir un cadre par opération.

(2) Détailler les articles conformément au plan de comptes appliqué par la commune ou l'établissement.

(3) A remplir uniquement en cas de reprise des résultats de l'exercice précédent, soit après le vote du compte administratif, soit en cas de reprise anticipée d

(4) Lorsque l'opération d'équipement constitue un chapitre faisant l'objet d'un vote, ces deux colonnes sont renseignées. Dans ce cas, le vote de l'assemblée porte uniquement sur les propositions nouvelles.

(5) Lorsque l'opération d'équipement est présentée pour information, seules ces deux colonnes sont renseignées.

III - VOTE DU BUDGET	III
DETAIL DES CHAPITRES D'OPERATION D'EQUIPEMENT	B3

OPERATION D'EQUIPEMENT N° 10 002

LIBELLE : CTM

Chap. / Art.	Libellé	Réalisations cumulées au 01/01/2018	Restes à réaliser 2017 (3) (5)	Propositions nouvelles (4)	Vote (4)	Montant pour information (5)
DEPENSES			a 0,00			b 91 530,00
20	Immobilisations incorporelles		0,00			0,00
204	Subventions d'équipement versées		0,00			0,00
21	Immobilisations corporelles		0,00			91 530,00
21578	Autre matériel et outillage de voirie					10 000,00
2181	Install.générales,agencement & aménagement					70 000,00
2188	Autres immobilisations corporelles Autres (2158,2182,2183)					11 530,00
22	Immobilisations reçues en affectation		0,00			0,00
23	Immobilisations en cours		0,00			0,00
	Autres (2313,23131,2315)					

RECETTES (répartition) (Pour information)		Restes à réaliser 2017	Recettes de l'exercice
TOTAL RECETTES AFFECTEES		c 0,00	d 0,00
13	Subventions d'investissement reçues	0,00	0,00
16	Emprunts et dettes assimilés	0,00	0,00
20	Immobilisations incorporelles	0,00	0,00
204	Subventions d'équipement versées	0,00	0,00
21	Immobilisations corporelles	0,00	0,00
22	Immobilisations reçues en affectation	0,00	0,00
23	Immobilisations en cours	0,00	0,00

RESULTAT = (c + d) - (a + b) Excédent de financement si positif Besoin de financement si négatif	-91 530,00
---	-------------------

(1) Ouvrir un cadre par opération.

(2) Détailler les articles conformément au plan de comptes appliqué par la commune ou l'établissement.

(3) A remplir uniquement en cas de reprise des résultats de l'exercice précédent, soit après le vote du compte administratif, soit en cas de reprise anticipée d

(4) Lorsque l'opération d'équipement constitue un chapitre faisant l'objet d'un vote, ces deux colonnes sont renseignées. Dans ce cas, le vote de l'assemblée porte uniquement sur les propositions nouvelles.

(5) Lorsque l'opération d'équipement est présentée pour information, seules ces deux colonnes sont renseignées.

III - VOTE DU BUDGET	III
DETAIL DES CHAPITRES D'OPERATION D'EQUIPEMENT	B3

OPERATION D'EQUIPEMENT N° 10 019

LIBELLE : Temple

Chap. / Art.	Libellé	Réalisations cumulées au 01/01/2018	Restes à réaliser 2017 (3) (5)	Propositions nouvelles (4)	Vote (4)	Montant pour information (5)
DEPENSES			a 66 604,03			b 0,00
20	Immobilisations incorporelles		0,00			0,00
204	Subventions d'équipement versées		0,00			0,00
21	Immobilisations corporelles		66 604,03			0,00
21318	Autres bâtiments publics		66 604,03			
22	Immobilisations reçues en affectation		0,00			0,00
23	Immobilisations en cours		0,00			0,00
	Autres (2313,2315)					

RECETTES (répartition) (Pour information)		Restes à réaliser 2017	Recettes de l'exercice
TOTAL RECETTES AFFECTEES		c 102 000,00	d 0,00
13	Subventions d'investissement reçues	102 000,00	0,00
1311	Etat et établissements nationaux	42 000,00	
1313	Départements	60 000,00	
16	Emprunts et dettes assimilés	0,00	0,00
20	Immobilisations incorporelles	0,00	0,00
204	Subventions d'équipement versées	0,00	0,00
21	Immobilisations corporelles	0,00	0,00
22	Immobilisations reçues en affectation	0,00	0,00
23	Immobilisations en cours	0,00	0,00

RESULTAT = (c + d) - (a + b)	35 395,97
Excédent de financement si positif	
Besoin de financement si négatif	

(1) Ouvrir un cadre par opération.

(2) Détailler les articles conformément au plan de comptes appliqué par la commune ou l'établissement.

(3) A remplir uniquement en cas de reprise des résultats de l'exercice précédent, soit après le vote du compte administratif, soit en cas de reprise anticipée d

(4) Lorsque l'opération d'équipement constitue un chapitre faisant l'objet d'un vote, ces deux colonnes sont renseignées. Dans ce cas, le vote de l'assemblée porte uniquement sur les propositions nouvelles.

(5) Lorsque l'opération d'équipement est présentée pour information, seules ces deux colonnes sont renseignées.

III - VOTE DU BUDGET	III
DETAIL DES CHAPITRES D'OPERATION D'EQUIPEMENT	B3

OPERATION D'EQUIPEMENT N° 10 020

LIBELLE : Eglise du centre

Chap. / Art.	Libellé	Réalisations cumulées au 01/01/2018	Restes à réaliser 2017 (3) (5)	Propositions nouvelles (4)	Vote (4)	Montant pour information (5)
DEPENSES			a 0,00			b 24 000,00
20	Immobilisations incorporelles		0,00			0,00
204	Subventions d'équipement versées		0,00			0,00
21	Immobilisations corporelles		0,00			24 000,00
21318	Autres bâtiments publics					21 000,00
2188	Autres immobilisations corporelles					3 000,00
22	Immobilisations reçues en affectation		0,00			0,00
23	Immobilisations en cours		0,00			0,00
	Autres (2313)					

RECETTES (répartition) (Pour information)		Restes à réaliser 2017	Recettes de l'exercice
TOTAL RECETTES AFFECTEES		c 0,00	d 0,00
13	Subventions d'investissement reçues	0,00	0,00
16	Emprunts et dettes assimilés	0,00	0,00
20	Immobilisations incorporelles	0,00	0,00
204	Subventions d'équipement versées	0,00	0,00
21	Immobilisations corporelles	0,00	0,00
22	Immobilisations reçues en affectation	0,00	0,00
23	Immobilisations en cours	0,00	0,00

RESULTAT = (c + d) - (a + b) Excédent de financement si positif Besoin de financement si négatif	-24 000,00
---	-------------------

(1) Ouvrir un cadre par opération.

(2) Détailler les articles conformément au plan de comptes appliqué par la commune ou l'établissement.

(3) A remplir uniquement en cas de reprise des résultats de l'exercice précédent, soit après le vote du compte administratif, soit en cas de reprise anticipée d

(4) Lorsque l'opération d'équipement constitue un chapitre faisant l'objet d'un vote, ces deux colonnes sont renseignées. Dans ce cas, le vote de l'assemblée porte uniquement sur les propositions nouvelles.

(5) Lorsque l'opération d'équipement est présentée pour information, seules ces deux colonnes sont renseignées.

III - VOTE DU BUDGET	III
DETAIL DES CHAPITRES D'OPERATION D'EQUIPEMENT	B3

OPERATION D'EQUIPEMENT N° 10 021

LIBELLE : Eglise de Mélas

Chap. / Art.	Libellé	Réalisations cumulées au 01/01/2018	Restes à réaliser 2017 (3) (5)	Propositions nouvelles (4)	Vote (4)	Montant pour information (5)
DEPENSES			a 0,00			b 0,00
20	Immobilisations incorporelles		0,00			0,00
	Autres (2031)					
204	Subventions d'équipement versées		0,00			0,00
21	Immobilisations corporelles		0,00			0,00
	Autres (2135,21538)					
22	Immobilisations reçues en affectation		0,00			0,00
23	Immobilisations en cours		0,00			0,00
	Autres (2313,2315)					

RECETTES (répartition) (Pour information)		Restes à réaliser 2017	Recettes de l'exercice
TOTAL RECETTES AFFECTEES		c 0,00	d 20 750,00
13	Subventions d'investissement reçues	0,00	20 750,00
1312	Régions		10 375,00
1313	Départements		10 375,00
16	Emprunts et dettes assimilés	0,00	0,00
20	Immobilisations incorporelles	0,00	0,00
204	Subventions d'équipement versées	0,00	0,00
21	Immobilisations corporelles	0,00	0,00
22	Immobilisations reçues en affectation	0,00	0,00
23	Immobilisations en cours	0,00	0,00

RESULTAT = (c + d) - (a + b)	20 750,00
Excédent de financement si positif	
Besoin de financement si négatif	

(1) Ouvrir un cadre par opération.

(2) Détailler les articles conformément au plan de comptes appliqué par la commune ou l'établissement.

(3) A remplir uniquement en cas de reprise des résultats de l'exercice précédent, soit après le vote du compte administratif, soit en cas de reprise anticipée d

(4) Lorsque l'opération d'équipement constitue un chapitre faisant l'objet d'un vote, ces deux colonnes sont renseignées. Dans ce cas, le vote de l'assemblée porte uniquement sur les propositions nouvelles.

(5) Lorsque l'opération d'équipement est présentée pour information, seules ces deux colonnes sont renseignées.

III - VOTE DU BUDGET	III
DETAIL DES CHAPITRES D'OPERATION D'EQUIPEMENT	B3

OPERATION D'EQUIPEMENT N° 11 006

LIBELLE : Gymnase marcel Chamontin

Chap. / Art.	Libellé	Réalisations cumulées au 01/01/2018	Restes à réaliser 2017 (3) (5)	Propositions nouvelles (4)	Vote (4)	Montant pour information (5)
DEPENSES			a 0,00			b 15 000,00
20	Immobilisations incorporelles		0,00			0,00
204	Subventions d'équipement versées		0,00			0,00
21	Immobilisations corporelles		0,00			15 000,00
21318	Autres bâtiments publics Autres (21578,2188)					15 000,00
22	Immobilisations reçues en affectation		0,00			0,00
23	Immobilisations en cours		0,00			0,00
	Autres (2313,2315)					

RECETTES (répartition) (Pour information)		Restes à réaliser 2017	Recettes de l'exercice
TOTAL RECETTES AFFECTEES		c 0,00	d 0,00
13	Subventions d'investissement reçues	0,00	0,00
16	Emprunts et dettes assimilés	0,00	0,00
20	Immobilisations incorporelles	0,00	0,00
204	Subventions d'équipement versées	0,00	0,00
21	Immobilisations corporelles	0,00	0,00
22	Immobilisations reçues en affectation	0,00	0,00
23	Immobilisations en cours	0,00	0,00

RESULTAT = (c + d) - (a + b) Excédent de financement si positif Besoin de financement si négatif	-15 000,00
---	-------------------

(1) Ouvrir un cadre par opération.

(2) Détailler les articles conformément au plan de comptes appliqué par la commune ou l'établissement.

(3) A remplir uniquement en cas de reprise des résultats de l'exercice précédent, soit après le vote du compte administratif, soit en cas de reprise anticipée d

(4) Lorsque l'opération d'équipement constitue un chapitre faisant l'objet d'un vote, ces deux colonnes sont renseignées. Dans ce cas, le vote de l'assemblée porte uniquement sur les propositions nouvelles.

(5) Lorsque l'opération d'équipement est présentée pour information, seules ces deux colonnes sont renseignées.

III - VOTE DU BUDGET	III
DETAIL DES CHAPITRES D'OPERATION D'EQUIPEMENT	B3

OPERATION D'EQUIPEMENT N° 115 028
LIBELLE : Carrefour la sablière-Contour.Le Teil

Chap. / Art.	Libellé	Réalisations cumulées au 01/01/2018	Restes à réaliser 2017 (3) (5)	Propositions nouvelles (4)	Vote (4)	Montant pour information (5)
DEPENSES			a 0,00			b 0,00
20	Immobilisations incorporelles		0,00			0,00
204	Subventions d'équipement versées		0,00			0,00
21	Immobilisations corporelles		0,00			0,00
22	Immobilisations reçues en affectation		0,00			0,00
23	Immobilisations en cours		0,00			0,00
	Autres (2315)					

RECETTES (répartition) (Pour information)		Restes à réaliser 2017	Recettes de l'exercice
TOTAL RECETTES AFFECTEES		c 0,00	d 8 683,20
13	Subventions d'investissement reçues	0,00	8 683,20
1313	Départements		8 683,20
16	Emprunts et dettes assimilés	0,00	0,00
20	Immobilisations incorporelles	0,00	0,00
204	Subventions d'équipement versées	0,00	0,00
21	Immobilisations corporelles	0,00	0,00
22	Immobilisations reçues en affectation	0,00	0,00
23	Immobilisations en cours	0,00	0,00

RESULTAT = (c + d) - (a + b) Excédent de financement si positif Besoin de financement si négatif	8 683,20
---	-----------------

- (1) Ouvrir un cadre par opération.
(2) Détailler les articles conformément au plan de comptes appliqué par la commune ou l'établissement.
(3) A remplir uniquement en cas de reprise des résultats de l'exercice précédent, soit après le vote du compte administratif, soit en cas de reprise anticipée d
(4) Lorsque l'opération d'équipement constitue un chapitre faisant l'objet d'un vote, ces deux colonnes sont renseignées. Dans ce cas, le vote de l'assemblée porte uniquement sur les propositions nouvelles.
(5) Lorsque l'opération d'équipement est présentée pour information, seules ces deux colonnes sont renseignées.

III - VOTE DU BUDGET	III
DETAIL DES CHAPITRES D'OPERATION D'EQUIPEMENT	B3

OPERATION D'EQUIPEMENT N° 115 032

LIBELLE : Intempéries 15 novembre 2014

Chap. / Art.	Libellé	Réalisations cumulées au 01/01/2018	Restes à réaliser 2017 (3) (5)	Propositions nouvelles (4)	Vote (4)	Montant pour information (5)
DEPENSES			a 107 544,61			b 86 000,00
20	Immobilisations incorporelles		0,00			0,00
204	Subventions d'équipement versées		0,00			0,00
21	Immobilisations corporelles		107 544,61			86 000,00
2158	Autres install., matériel et outillage technique Autres (2112,2138,2151)		107 544,61			86 000,00
22	Immobilisations reçues en affectation		0,00			0,00
23	Immobilisations en cours		0,00			0,00
	Autres (2315)					

RECETTES (répartition) (Pour information)		Restes à réaliser 2017	Recettes de l'exercice
TOTAL RECETTES AFFECTEES		c 156 135,22	d 25 700,00
13	Subventions d'investissement reçues	156 135,22	25 700,00
1311	Etat et établissements nationaux	156 135,22	25 700,00
16	Emprunts et dettes assimilés	0,00	0,00
20	Immobilisations incorporelles	0,00	0,00
204	Subventions d'équipement versées	0,00	0,00
21	Immobilisations corporelles	0,00	0,00
22	Immobilisations reçues en affectation	0,00	0,00
23	Immobilisations en cours	0,00	0,00

RESULTAT = (c + d) - (a + b) Excédent de financement si positif Besoin de financement si négatif	-11 709,39
---	-------------------

(1) Ouvrir un cadre par opération.

(2) Détailler les articles conformément au plan de comptes appliqué par la commune ou l'établissement.

(3) A remplir uniquement en cas de reprise des résultats de l'exercice précédent, soit après le vote du compte administratif, soit en cas de reprise anticipée d

(4) Lorsque l'opération d'équipement constitue un chapitre faisant l'objet d'un vote, ces deux colonnes sont renseignées. Dans ce cas, le vote de l'assemblée porte uniquement sur les propositions nouvelles.

(5) Lorsque l'opération d'équipement est présentée pour information, seules ces deux colonnes sont renseignées.

III - VOTE DU BUDGET	III
DETAIL DES CHAPITRES D'OPERATION D'EQUIPEMENT	B3

OPERATION D'EQUIPEMENT N° 18
LIBELLE : Nouveau groupe scolaire

Chap. / Art.	Libellé	Réalisations cumulées au 01/01/2018	Restes à réaliser 2017 (3) (5)	Propositions nouvelles (4)	Vote (4)	Montant pour information (5)
DEPENSES			a 0,00			b 160 000,00
20	Immobilisations incorporelles		0,00			0,00
204	Subventions d'équipement versées		0,00			0,00
21	Immobilisations corporelles		0,00			0,00
22	Immobilisations reçues en affectation		0,00			0,00
23	Immobilisations en cours		0,00			160 000,00
2313	Constructions		0,00			160 000,00

RECETTES (répartition) (Pour information)		Restes à réaliser 2017	Recettes de l'exercice
TOTAL RECETTES AFFECTEES		c 114 000,00	d 0,00
13	Subventions d'investissement reçues	114 000,00	0,00
1311	Etat et établissements nationaux	114 000,00	
16	Emprunts et dettes assimilés	0,00	0,00
20	Immobilisations incorporelles	0,00	0,00
204	Subventions d'équipement versées	0,00	0,00
21	Immobilisations corporelles	0,00	0,00
22	Immobilisations reçues en affectation	0,00	0,00
23	Immobilisations en cours	0,00	0,00

RESULTAT = (c + d) - (a + b) Excédent de financement si positif Besoin de financement si négatif	-46 000,00
---	-------------------

- (1) Ouvrir un cadre par opération.
(2) Détailler les articles conformément au plan de comptes appliqué par la commune ou l'établissement.
(3) A remplir uniquement en cas de reprise des résultats de l'exercice précédent, soit après le vote du compte administratif, soit en cas de reprise anticipée d
(4) Lorsque l'opération d'équipement constitue un chapitre faisant l'objet d'un vote, ces deux colonnes sont renseignées. Dans ce cas, le vote de l'assemblée porte uniquement sur les propositions nouvelles.
(5) Lorsque l'opération d'équipement est présentée pour information, seules ces deux colonnes sont renseignées.

III - VOTE DU BUDGET	III
DETAIL DES CHAPITRES D'OPERATION D'EQUIPEMENT	B3

OPERATION D'EQUIPEMENT N° 18 003

LIBELLE : Maternelle Mélas

Chap. / Art.	Libellé	Réalisations cumulées au 01/01/2018	Restes à réaliser 2017 (3) (5)	Propositions nouvelles (4)	Vote (4)	Montant pour information (5)
DEPENSES			a 0,00			b 11 000,00
20	Immobilisations incorporelles		0,00			0,00
204	Subventions d'équipement versées		0,00			0,00
21	Immobilisations corporelles		0,00			11 000,00
21312	Bâtiments scolaires Autres (2188)					11 000,00
22	Immobilisations reçues en affectation		0,00			0,00
23	Immobilisations en cours		0,00			0,00
	Autres (2313,2315,238)					

RECETTES (répartition) (Pour information)		Restes à réaliser 2017	Recettes de l'exercice
TOTAL RECETTES AFFECTEES		c 0,00	d 10 000,00
13	Subventions d'investissement reçues	0,00	10 000,00
1316	Autres établissements publics locaux		10 000,00
16	Emprunts et dettes assimilés	0,00	0,00
20	Immobilisations incorporelles	0,00	0,00
204	Subventions d'équipement versées	0,00	0,00
21	Immobilisations corporelles	0,00	0,00
22	Immobilisations reçues en affectation	0,00	0,00
23	Immobilisations en cours	0,00	0,00

RESULTAT = (c + d) - (a + b) Excédent de financement si positif Besoin de financement si négatif	-1 000,00
---	------------------

(1) Ouvrir un cadre par opération.

(2) Détailler les articles conformément au plan de comptes appliqué par la commune ou l'établissement.

(3) A remplir uniquement en cas de reprise des résultats de l'exercice précédent, soit après le vote du compte administratif, soit en cas de reprise anticipée d

(4) Lorsque l'opération d'équipement constitue un chapitre faisant l'objet d'un vote, ces deux colonnes sont renseignées. Dans ce cas, le vote de l'assemblée porte uniquement sur les propositions nouvelles.

(5) Lorsque l'opération d'équipement est présentée pour information, seules ces deux colonnes sont renseignées.

III - VOTE DU BUDGET	III
DETAIL DES CHAPITRES D'OPERATION D'EQUIPEMENT	B3

OPERATION D'EQUIPEMENT N° 18 006

LIBELLE : Groupe scolaire Jean macé

Chap. / Art.	Libellé	Réalisations cumulées au 01/01/2018	Restes à réaliser 2017 (3) (5)	Propositions nouvelles (4)	Vote (4)	Montant pour information (5)
DEPENSES			a 0,00			b 15 000,00
20	Immobilisations incorporelles		0,00			0,00
204	Subventions d'équipement versées		0,00			0,00
21	Immobilisations corporelles		0,00			15 000,00
21312	Bâtiments scolaires Autres (2184,2188)					15 000,00
22	Immobilisations reçues en affectation		0,00			0,00
23	Immobilisations en cours		0,00			0,00
	Autres (2313)					

RECETTES (répartition) (Pour information)		Restes à réaliser 2017	Recettes de l'exercice
TOTAL RECETTES AFFECTEES		c 0,00	d 6 000,00
13	Subventions d'investissement reçues	0,00	6 000,00
1316	Autres établissements publics locaux		6 000,00
16	Emprunts et dettes assimilés	0,00	0,00
20	Immobilisations incorporelles	0,00	0,00
204	Subventions d'équipement versées	0,00	0,00
21	Immobilisations corporelles	0,00	0,00
22	Immobilisations reçues en affectation	0,00	0,00
23	Immobilisations en cours	0,00	0,00

RESULTAT = (c + d) - (a + b) Excédent de financement si positif Besoin de financement si négatif	-9 000,00
---	------------------

(1) Ouvrir un cadre par opération.

(2) Détailler les articles conformément au plan de comptes appliqué par la commune ou l'établissement.

(3) A remplir uniquement en cas de reprise des résultats de l'exercice précédent, soit après le vote du compte administratif, soit en cas de reprise anticipée d

(4) Lorsque l'opération d'équipement constitue un chapitre faisant l'objet d'un vote, ces deux colonnes sont renseignées. Dans ce cas, le vote de l'assemblée porte uniquement sur les propositions nouvelles.

(5) Lorsque l'opération d'équipement est présentée pour information, seules ces deux colonnes sont renseignées.

III - VOTE DU BUDGET	III
DETAIL DES CHAPITRES D'OPERATION D'EQUIPEMENT	B3

OPERATION D'EQUIPEMENT N° 18 013

LIBELLE : Ordinateurs écoles

Chap. / Art.	Libellé	Réalisations cumulées au 01/01/2018	Restes à réaliser 2017 (3) (5)	Propositions nouvelles (4)	Vote (4)	Montant pour information (5)
DEPENSES			a 7 856,94			b 20 000,00
20	Immobilisations incorporelles		0,00			0,00
204	Subventions d'équipement versées		0,00			0,00
21	Immobilisations corporelles		7 856,94			20 000,00
2183	Matériel de bureau et matériel informatique		7 856,94			20 000,00
22	Immobilisations reçues en affectation		0,00			0,00
23	Immobilisations en cours		0,00			0,00

RECETTES (répartition) (Pour information)		Restes à réaliser 2017	Recettes de l'exercice
TOTAL RECETTES AFFECTEES		c 0,00	d 18 000,00
13	Subventions d'investissement reçues	0,00	18 000,00
1312	Régions		18 000,00
16	Emprunts et dettes assimilés	0,00	0,00
20	Immobilisations incorporelles	0,00	0,00
204	Subventions d'équipement versées	0,00	0,00
21	Immobilisations corporelles	0,00	0,00
22	Immobilisations reçues en affectation	0,00	0,00
23	Immobilisations en cours	0,00	0,00

RESULTAT = (c + d) - (a + b) Excédent de financement si positif Besoin de financement si négatif	-9 856,94
---	------------------

(1) Ouvrir un cadre par opération.

(2) Détailler les articles conformément au plan de comptes appliqué par la commune ou l'établissement.

(3) A remplir uniquement en cas de reprise des résultats de l'exercice précédent, soit après le vote du compte administratif, soit en cas de reprise anticipée d

(4) Lorsque l'opération d'équipement constitue un chapitre faisant l'objet d'un vote, ces deux colonnes sont renseignées. Dans ce cas, le vote de l'assemblée porte uniquement sur les propositions nouvelles.

(5) Lorsque l'opération d'équipement est présentée pour information, seules ces deux colonnes sont renseignées.

III - VOTE DU BUDGET	III
DETAIL DES CHAPITRES D'OPERATION D'EQUIPEMENT	B3

OPERATION D'EQUIPEMENT N° 19 004

LIBELLE : Eclairage Public

Chap. / Art.	Libellé	Réalisations cumulées au 01/01/2018	Restes à réaliser 2017 (3) (5)	Propositions nouvelles (4)	Vote (4)	Montant pour information (5)
DEPENSES			a 3 883,55			b 43 000,00
20	Immobilisations incorporelles		0,00			0,00
204	Subventions d'équipement versées		0,00			0,00
21	Immobilisations corporelles		3 883,55			43 000,00
21538	Autres réseaux		3 883,55			43 000,00
22	Immobilisations reçues en affectation		0,00			0,00
23	Immobilisations en cours		0,00			0,00

RECETTES (répartition) (Pour information)		Restes à réaliser 2017	Recettes de l'exercice
TOTAL RECETTES AFFECTEES		c 31 987,10	d 15 000,00
13	Subventions d'investissement reçues	31 987,10	15 000,00
1316	Autres établissements publics locaux	31 987,10	15 000,00
16	Emprunts et dettes assimilés	0,00	0,00
20	Immobilisations incorporelles	0,00	0,00
204	Subventions d'équipement versées	0,00	0,00
21	Immobilisations corporelles	0,00	0,00
22	Immobilisations reçues en affectation	0,00	0,00
23	Immobilisations en cours	0,00	0,00

RESULTAT = (c + d) - (a + b) Excédent de financement si positif Besoin de financement si négatif	103,55
---	---------------

(1) Ouvrir un cadre par opération.

(2) Détailler les articles conformément au plan de comptes appliqué par la commune ou l'établissement.

(3) A remplir uniquement en cas de reprise des résultats de l'exercice précédent, soit après le vote du compte administratif, soit en cas de reprise anticipée d

(4) Lorsque l'opération d'équipement constitue un chapitre faisant l'objet d'un vote, ces deux colonnes sont renseignées. Dans ce cas, le vote de l'assemblée porte uniquement sur les propositions nouvelles.

(5) Lorsque l'opération d'équipement est présentée pour information, seules ces deux colonnes sont renseignées.

III - VOTE DU BUDGET	III
DETAIL DES CHAPITRES D'OPERATION D'EQUIPEMENT	B3

OPERATION D'EQUIPEMENT N° 19 005

LIBELLE : PLU

Chap. / Art.	Libellé	Réalisations cumulées au 01/01/2018	Restes à réaliser 2017 (3) (5)	Propositions nouvelles (4)	Vote (4)	Montant pour information (5)
DEPENSES			a 5 340,00			b 30 000,00
20	Immobilisations incorporelles		5 340,00			30 000,00
202	Frais liés doc. urbanisme & numérisation c Autres (2031)		5 340,00			30 000,00
204	Subventions d'équipement versées		0,00			0,00
21	Immobilisations corporelles		0,00			0,00
22	Immobilisations reçues en affectation		0,00			0,00
23	Immobilisations en cours		0,00			0,00

RECETTES (répartition) (Pour information)		Restes à réaliser 2017	Recettes de l'exercice
TOTAL RECETTES AFFECTEES		c 0,00	d 0,00
13	Subventions d'investissement reçues	0,00	0,00
16	Emprunts et dettes assimilés	0,00	0,00
20	Immobilisations incorporelles	0,00	0,00
204	Subventions d'équipement versées	0,00	0,00
21	Immobilisations corporelles	0,00	0,00
22	Immobilisations reçues en affectation	0,00	0,00
23	Immobilisations en cours	0,00	0,00

RESULTAT = (c + d) - (a + b)	-35 340,00
Excédent de financement si positif	
Besoin de financement si négatif	

(1) Ouvrir un cadre par opération.

(2) Détailler les articles conformément au plan de comptes appliqué par la commune ou l'établissement.

(3) A remplir uniquement en cas de reprise des résultats de l'exercice précédent, soit après le vote du compte administratif, soit en cas de reprise anticipée d

(4) Lorsque l'opération d'équipement constitue un chapitre faisant l'objet d'un vote, ces deux colonnes sont renseignées. Dans ce cas, le vote de l'assemblée porte uniquement sur les propositions nouvelles.

(5) Lorsque l'opération d'équipement est présentée pour information, seules ces deux colonnes sont renseignées.

III - VOTE DU BUDGET	III
DETAIL DES CHAPITRES D'OPERATION D'EQUIPEMENT	B3

OPERATION D'EQUIPEMENT N° 19 007

LIBELLE : PPRI/Classement digue

Chap. / Art.	Libellé	Réalisations cumulées au 01/01/2018	Restes à réaliser 2017 (3) (5)	Propositions nouvelles (4)	Vote (4)	Montant pour information (5)
DEPENSES			a 0,00			b 0,00
20	Immobilisations incorporelles		0,00			0,00
	Autres (2031)					
204	Subventions d'équipement versées		0,00			0,00
21	Immobilisations corporelles		0,00			0,00
	Autres (2151,2158)					
22	Immobilisations reçues en affectation		0,00			0,00
23	Immobilisations en cours		0,00			0,00
	Autres (2313,2315)					

RECETTES (répartition) (Pour information)		Restes à réaliser 2017	Recettes de l'exercice
TOTAL RECETTES AFFECTEES		c 60 726,00	d 0,00
13	Subventions d'investissement reçues	60 726,00	0,00
1311	Etat et établissements nationaux	60 726,00	
16	Emprunts et dettes assimilés	0,00	0,00
20	Immobilisations incorporelles	0,00	0,00
204	Subventions d'équipement versées	0,00	0,00
21	Immobilisations corporelles	0,00	0,00
22	Immobilisations reçues en affectation	0,00	0,00
23	Immobilisations en cours	0,00	0,00

RESULTAT = (c + d) - (a + b) Excédent de financement si positif Besoin de financement si négatif	60 726,00
---	------------------

- (1) Ouvrir un cadre par opération.
(2) Détailler les articles conformément au plan de comptes appliqué par la commune ou l'établissement.
(3) A remplir uniquement en cas de reprise des résultats de l'exercice précédent, soit après le vote du compte administratif, soit en cas de reprise anticipée d
(4) Lorsque l'opération d'équipement constitue un chapitre faisant l'objet d'un vote, ces deux colonnes sont renseignées. Dans ce cas, le vote de l'assemblée porte uniquement sur les propositions nouvelles.
(5) Lorsque l'opération d'équipement est présentée pour information, seules ces deux colonnes sont renseignées.

III - VOTE DU BUDGET	III
DETAIL DES CHAPITRES D'OPERATION D'EQUIPEMENT	B3

OPERATION D'EQUIPEMENT N° 19 011

LIBELLE : Diagnostic accessibilité

Chap. / Art.	Libellé	Réalisations cumulées au 01/01/2018	Restes à réaliser 2017 (3) (5)	Propositions nouvelles (4)	Vote (4)	Montant pour information (5)
DEPENSES			a 0,00			b 27 000,00
20	Immobilisations incorporelles		0,00			0,00
204	Subventions d'équipement versées		0,00			0,00
21	Immobilisations corporelles		0,00			27 000,00
2158	Autres install., matériel et outillage technique					27 000,00
22	Immobilisations reçues en affectation		0,00			0,00
23	Immobilisations en cours		0,00			0,00

RECETTES (répartition) (Pour information)		Restes à réaliser 2017	Recettes de l'exercice
TOTAL RECETTES AFFECTEES		c 0,00	d 0,00
13	Subventions d'investissement reçues	0,00	0,00
16	Emprunts et dettes assimilés	0,00	0,00
20	Immobilisations incorporelles	0,00	0,00
204	Subventions d'équipement versées	0,00	0,00
21	Immobilisations corporelles	0,00	0,00
22	Immobilisations reçues en affectation	0,00	0,00
23	Immobilisations en cours	0,00	0,00

RESULTAT = (c + d) - (a + b) Excédent de financement si positif Besoin de financement si négatif	-27 000,00
---	-------------------

- (1) Ouvrir un cadre par opération.
(2) Détailler les articles conformément au plan de comptes appliqué par la commune ou l'établissement.
(3) A remplir uniquement en cas de reprise des résultats de l'exercice précédent, soit après le vote du compte administratif, soit en cas de reprise anticipée d
(4) Lorsque l'opération d'équipement constitue un chapitre faisant l'objet d'un vote, ces deux colonnes sont renseignées. Dans ce cas, le vote de l'assemblée porte uniquement sur les propositions nouvelles.
(5) Lorsque l'opération d'équipement est présentée pour information, seules ces deux colonnes sont renseignées.

III - VOTE DU BUDGET	III
DETAIL DES CHAPITRES D'OPERATION D'EQUIPEMENT	B3

OPERATION D'EQUIPEMENT N° 19 027

LIBELLE : ANRU

Chap. / Art.	Libellé	Réalisations cumulées au 01/01/2018	Restes à réaliser 2017 (3) (5)	Propositions nouvelles (4)	Vote (4)	Montant pour information (5)
DEPENSES			a 28 669,80			b 436 340,00
20	Immobilisations incorporelles		28 669,80			0,00
2031	Frais d'études		28 669,80			
204	Subventions d'équipement versées		0,00			0,00
21	Immobilisations corporelles		0,00			436 340,00
21318	Autres bâtiments publics					192 000,00
2152	Installations de voirie					172 340,00
2158	Autres install., matériel et outillage technique					72 000,00
22	Immobilisations reçues en affectation		0,00			0,00
23	Immobilisations en cours		0,00			0,00

RECETTES (répartition) (Pour information)		Restes à réaliser 2017	Recettes de l'exercice
TOTAL RECETTES AFFECTEES		c 13 750,00	d 428 770,00
13	Subventions d'investissement reçues	13 750,00	428 770,00
1311	Etat et établissements nationaux	13 750,00	145 000,00
1312	Régions		130 770,00
1313	Départements		103 000,00
1316	Autres établissements publics locaux		50 000,00
16	Emprunts et dettes assimilés	0,00	0,00
20	Immobilisations incorporelles	0,00	0,00
204	Subventions d'équipement versées	0,00	0,00
21	Immobilisations corporelles	0,00	0,00
22	Immobilisations reçues en affectation	0,00	0,00
23	Immobilisations en cours	0,00	0,00

RESULTAT = (c + d) - (a + b) Excédent de financement si positif Besoin de financement si négatif	-22 489,80
---	-------------------

(1) Ouvrir un cadre par opération.

(2) Détailler les articles conformément au plan de comptes appliqué par la commune ou l'établissement.

(3) A remplir uniquement en cas de reprise des résultats de l'exercice précédent, soit après le vote du compte administratif, soit en cas de reprise anticipée d

(4) Lorsque l'opération d'équipement constitue un chapitre faisant l'objet d'un vote, ces deux colonnes sont renseignées. Dans ce cas, le vote de l'assemblée porte uniquement sur les propositions nouvelles.

(5) Lorsque l'opération d'équipement est présentée pour information, seules ces deux colonnes sont renseignées.

IV - ANNEXES	IV
ELEMENTS DU BILAN PRESENTATION CROISEE PAR FONCTION	A1

A1 - PRESENTATION CROISEE PAR FONCTION

	Libellés	01 Opérations non ventilables	0 Serv.généraux des administrations publiques locale	1 Sécurité et salubrité publiques	2 Enseignement - formation
--	----------	----------------------------------	---	--------------------------------------	-------------------------------

FONCTIONNEMENT

DEPENSES		930 824,45	6 828 618,00	270 800,00	566 875,00
Dépenses de l'exercice		930 824,45	6 828 618,00	270 800,00	566 875,00
011	Charges à caractère général	13 000,00	2 049 465,00	15 800,00	394 825,00
012	Charges de personnel et frais assi	46 320,00	4 387 177,17		
014	Atténuations de produits		7 000,00		
65	Autres charges de gestion courant	108 000,00	346 051,83	255 000,00	172 050,00
66	Charges financières	268 629,51			
67	Charges exceptionnelles	500,00	16 200,00		
68	Dotations provisions semi-budgétai		22 724,00		
022	Dépenses imprévues				
023	<i>Virement à la section d'investissem</i>	<i>92 235,94</i>			
042	<i>Opérations d'ordre de transfert en</i>	<i>402 139,00</i>			
043	<i>Op. d'ordre à l'intérieur de la sectio</i>				
002	Résultat reporté				
Restes à réaliser, reports					
RECETTES		8 151 205,45	570 638,00	110,00	296 000,00
Recettes de l'exercice		8 151 205,45	570 638,00	110,00	296 000,00
013	Atténuations de charges	100 000,00	15 000,00		
70	Produits des services, domaine et v	183 800,00	85 000,00		156 000,00
73	Impôts et taxes	5 239 918,00	331 206,00		
74	Dotations, subventions et particip	1 308 125,00	134 432,00	110,00	140 000,00
75	Autres produits de gestion courant	956 000,00	4 000,00		
76	Produits financiers				
77	Produits exceptionnels	1 000,00	1 000,00		
78	Reprises provisions semi-budgétair	5 000,00			
042	<i>Opérations d'ordre de transfert en</i>	<i>147 000,00</i>			
043	<i>Op. d'ordre à l'intérieur de la sectio</i>				
002	Résultat reporté	210 362,45			
	Autres recettes	100 000,00			
Restes à réaliser, reports					
SOLDE		7 220 381,00	-6 257 980,00	-270 690,00	-270 875,00

IV - ANNEXES	IV
ELEMENTS DU BILAN PRESENTATION CROISEE PAR FONCTION	A1

A1 - PRESENTATION CROISEE PAR FONCTION

	Libellés	3 Culture	4 Sport et jeunesse	5 Interventions sociales et santé	6 Famille
--	----------	--------------	------------------------	---	--------------

FONCTIONNEMENT

DEPENSES		47 066,00	9 100,00	42 000,00	
Dépenses de l'exercice		47 066,00	9 100,00	42 000,00	
011	Charges à caractère général	47 066,00	9 100,00	3 500,00	
012	Charges de personnel et frais assi				
014	Atténuations de produits				
65	Autres charges de gestion courant			38 500,00	
66	Charges financières				
67	Charges exceptionnelles				
68	Dotations provisions semi-budgétai				
022	Dépenses imprévues				
023	<i>Virement à la section d'investissem</i>				
042	<i>Opérations d'ordre de transfert en</i>				
043	<i>Op. d'ordre à l'intérieur de la sectio</i>				
002	Résultat reporté				
Restes à réaliser, reports					
RECETTES		11 200,00	18 300,00	700,00	
Recettes de l'exercice		11 200,00	18 300,00	700,00	
013	Atténuations de charges				
70	Produits des services, domaine et v	11 200,00	2 300,00	700,00	
73	Impôts et taxes				
74	Dotations, subventions et particip		16 000,00		
75	Autres produits de gestion courant				
76	Produits financiers				
77	Produits exceptionnels				
78	Reprises provisions semi-budgétair				
042	<i>Opérations d'ordre de transfert en</i>				
043	<i>Op. d'ordre à l'intérieur de la sectio</i>				
002	Résultat reporté				
	Autres recettes				
Restes à réaliser, reports					
SOLDE		-35 866,00	9 200,00	-41 300,00	

IV - ANNEXES	IV
ELEMENTS DU BILAN PRESENTATION CROISEE PAR FONCTION	A1

A1 - PRESENTATION CROISEE PAR FONCTION

	Libellés	7 Logement	8 Aménagement et services urbains, environnement	9 Action économique	TOTAL
--	----------	---------------	---	------------------------	-------

FONCTIONNEMENT

DEPENSES		342 870,00	10 000,00	9 048 153,45
Dépenses de l'exercice		342 870,00	10 000,00	9 048 153,45
011	Charges à caractère général	165 560,00	10 000,00	2 708 316,00
012	Charges de personnel et frais assi			4 433 497,17
014	Atténuations de produits			7 000,00
65	Autres charges de gestion courant			919 601,83
66	Charges financières			268 629,51
67	Charges exceptionnelles			16 700,00
68	Dotations provisions semi-budgétai	177 310,00		200 034,00
022	Dépenses imprévues			
023	<i>Virement à la section d'investissem</i>			92 235,94
042	<i>Opérations d'ordre de transfert en</i>			402 139,00
043	<i>Op. d'ordre à l'intérieur de la sectio</i>			
002	Résultat reporté			
Restes à réaliser, reports				
RECETTES				9 048 153,45
Recettes de l'exercice				9 048 153,45
013	Atténuations de charges			115 000,00
70	Produits des services, domaine et v			439 000,00
73	Impôts et taxes			5 571 124,00
74	Dotations, subventions et particip			1 598 667,00
75	Autres produits de gestion courant			960 000,00
76	Produits financiers			
77	Produits exceptionnels			2 000,00
78	Reprises provisions semi-budgétair			5 000,00
042	<i>Opérations d'ordre de transfert en</i>			147 000,00
043	<i>Op. d'ordre à l'intérieur de la sectio</i>			
002	Résultat reporté			210 362,45
	Autres recettes			100 000,00
Restes à réaliser, reports				
SOLDE		-342 870,00	-10 000,00	

IV - ANNEXES	IV
ELEMENTS DU BILAN PRESENTATION CROISEE PAR FONCTION	A1

A1 - PRESENTATION CROISEE PAR FONCTION

	Libellés	01 Opérations non ventilables	0 Serv.généraux des administrations publiques locale	1 Sécurité et salubrité publiques	2 Enseignement - formation
--	----------	-------------------------------------	---	---	----------------------------------

INVESTISSEMENT

DEPENSES		1 941 280,60	1 007 816,23		214 355,94
Dépenses de l'exercice		1 941 280,60	865 082,50		206 000,00
010	Stocks				
20	Immobilisations incorporelles		35 600,00		
204	Subventions d'équipement versées				
21	Immobilisations corporelles		829 482,50		46 000,00
22	Immobilisations reçues en affectat				
23	Immobilisations en cours				160 000,00
10	Dotations, fonds divers et reserves				
13	Subventions d'investissement reç				
16	Emprunts et dettes assimilés	613 054,79			
18	Compte de liaison : affectation (B				
26	Participations et créances ratt. à d				
27	Autres immobilisations financières				
020	Dépenses imprévues				
040	<i>Opérations d'ordre transfert entre s</i>	<i>147 000,00</i>			
041	<i>Opérations patrimoniales</i>				
001	Résultat reporté	1 181 225,81			
Restes à réaliser, reports			142 733,73		8 355,94
RECETTES		2 087 152,94	1 112 796,79		148 000,00
Recettes de l'exercice		1 903 144,94	748 198,47		34 000,00
010	Stocks				
13	Subventions d'investissement reç	358 770,00	70 000,00		34 000,00
16	Emprunts et dettes assimilés		500 000,00		
20	Immobilisations incorporelles				
204	Subventions d'équipement versées				
21	Immobilisations corporelles				
22	Immobilisations reçues en affectat				
23	Immobilisations en cours				
10	Dotations, fonds divers et reserves	1 050 000,00			
138	Autres subv. d'inv. non transférabl				
18	Compte de liaison : affectation (B				
26	Participations et créances ratt. à d				
27	Autres immobilisations financières		174 551,18		
024	Produits des cessions d'immobilisa				
021	<i>Virement de la section de fonction</i>	<i>92 235,94</i>			
040	<i>Opérations d'ordre de transfert en</i>	<i>402 139,00</i>			
041	<i>Opérations patrimoniales</i>				
001	Résultat reporté				
	Autres recettes	24 139,00	3 647,29		
Restes à réaliser, reports		184 008,00	364 598,32		114 000,00
SOLDE		145 872,34	104 980,56		-66 355,94

IV - ANNEXES	IV
ELEMENTS DU BILAN PRESENTATION CROISEE PAR FONCTION	A1

A1 - PRESENTATION CROISEE PAR FONCTION

	Libellés	3 Culture	4 Sport et jeunesse	5 Interventions sociales et santé	6 Famille
--	----------	--------------	------------------------	---	--------------

INVESTISSEMENT

DEPENSES					
Dépenses de l'exercice					
010	Stocks				
20	Immobilisations incorporelles				
204	Subventions d'équipement versées				
21	Immobilisations corporelles				
22	Immobilisations reçues en affectat				
23	Immobilisations en cours				
10	Dotations, fonds divers et reserves				
13	Subventions d'investissement reç				
16	Emprunts et dettes assimilés				
18	Compte de liaison : affectation (B				
26	Participations et créances ratt. à d				
27	Autres immobilisations financières				
020	Dépenses imprévues				
040	<i>Opérations d'ordre transfert entre s</i>				
041	<i>Opérations patrimoniales</i>				
001	Résultat reporté				
Restes à réaliser, reports					
RECETTES		20 750,00			
Recettes de l'exercice		20 750,00			
010	Stocks				
13	Subventions d'investissement reç	20 750,00			
16	Emprunts et dettes assimilés				
20	Immobilisations incorporelles				
204	Subventions d'équipement versées				
21	Immobilisations corporelles				
22	Immobilisations reçues en affectat				
23	Immobilisations en cours				
10	Dotations, fonds divers et reserves				
138	Autres subv. d'inv. non transférabl				
18	Compte de liaison : affectation (B				
26	Participations et créances ratt. à d				
27	Autres immobilisations financières				
024	Produits des cessions d'immobilisa				
021	<i>Virement de la section de fonction</i>				
040	<i>Opérations d'ordre de transfert en</i>				
041	<i>Opérations patrimoniales</i>				
001	Résultat reporté				
	Autres recettes				
Restes à réaliser, reports					
SOLDE		20 750,00			

IV - ANNEXES	IV
ELEMENTS DU BILAN PRESENTATION CROISEE PAR FONCTION	A1

A1 - PRESENTATION CROISEE PAR FONCTION

	Libellés	7 Logement	8 Aménagement et services urbains, environnement	9 Action économique	TOTAL
--	----------	---------------	---	------------------------	-------

INVESTISSEMENT

DEPENSES		254 630,16	3 418 082,93
Dépenses de l'exercice		131 200,00	3 143 563,10
010	Stocks		
20	Immobilisations incorporelles		35 600,00
204	Subventions d'équipement versées		
21	Immobilisations corporelles	131 200,00	1 006 682,50
22	Immobilisations reçues en affectat		
23	Immobilisations en cours		160 000,00
10	Dotations, fonds divers et réserves		
13	Subventions d'investissement reç		
16	Emprunts et dettes assimilés		613 054,79
18	Compte de liaison : affectation (B		
26	Participations et créances ratt. à d		
27	Autres immobilisations financières		
020	Dépenses imprévues		
040	<i>Opérations d'ordre transfert entre s</i>		<i>147 000,00</i>
041	<i>Opérations patrimoniales</i>		
001	Résultat reporté		1 181 225,81
Restes à réaliser, reports		123 430,16	274 519,83
RECETTES		49 383,20	3 418 082,93
Recettes de l'exercice		49 383,20	2 755 476,61
010	Stocks		
13	Subventions d'investissement reç	49 383,20	532 903,20
16	Emprunts et dettes assimilés		500 000,00
20	Immobilisations incorporelles		
204	Subventions d'équipement versées		
21	Immobilisations corporelles		
22	Immobilisations reçues en affectat		
23	Immobilisations en cours		
10	Dotations, fonds divers et réserves		1 050 000,00
138	Autres subv. d'inv. non transférabl		
18	Compte de liaison : affectation (B		
26	Participations et créances ratt. à d		
27	Autres immobilisations financières		174 551,18
024	Produits des cessions d'immobilisa		
021	<i>Virement de la section de fonction</i>		<i>92 235,94</i>
040	<i>Opérations d'ordre de transfert en</i>		<i>402 139,00</i>
041	<i>Opérations patrimoniales</i>		
001	Résultat reporté		
	Autres recettes		27 786,29
Restes à réaliser, reports			662 606,32
SOLDE		-205 246,96	

IV - ANNEXES	IV
ELEMENTS DU BILAN - PRESENTATION CROISEE PAR FONCTION A1 - FONCTIONNEMENT - FONCTION 0	A1 - 0

		FONCTION 0		
Libellés		01 Opérations non ventilables	02 Administration générale	03 Justice
DEPENSES		930 824,45	6 828 618,00	
Dépenses de l'exercice		930 824,45	6 828 618,00	
011	Charges à caractère général	13 000,00	2 049 465,00	
012	Charges de personnel et frais assimilés	46 320,00	4 387 177,17	
014	Atténuations de produits		7 000,00	
65	Autres charges de gestion courante	108 000,00	346 051,83	
66	Charges financières	268 629,51		
67	Charges exceptionnelles	500,00	16 200,00	
68	Dotations provisions semi-budgétaires		22 724,00	
022	Dépenses imprévues			
023	<i>Virement à la section d'investissement</i>	92 235,94		
042	<i>Opérations d'ordre de transfert entre sections</i>	402 139,00		
043	<i>Op. d'ordre à l'intérieur de la section de fonct.</i>			
002	Déficit de fonctionnement reporté			
Restes à réaliser, reports				
RECETTES		8 151 205,45	570 638,00	
Recettes de l'exercice		8 151 205,45	570 638,00	
013	Atténuations de charges	100 000,00	15 000,00	
70	Produits des services, domaine et ventes diverses	183 800,00	85 000,00	
73	Impôts et taxes	5 239 918,00	331 206,00	
74	Dotations, subventions et participations	1 308 125,00	134 432,00	
75	Autres produits de gestion courante	956 000,00	4 000,00	
76	Produits financiers			
77	Produits exceptionnels	1 000,00	1 000,00	
78	Reprises provisions semi-budgétaires	5 000,00		
042	<i>Opérations d'ordre de transfert entre sections</i>	147 000,00		
043	<i>Op. d'ordre à l'intérieur de la section de fonct.</i>			
002	Excédent de fonctionnement reporté	210 362,45		
	Autres recettes	100 000,00		
Restes à réaliser, reports				
SOLDE		7 220 381,00	-6 257 980,00	

Libellés		020 Administration générale de la collectivité	021 Assemblée locale	022 Administration générale de l'Etat
DEPENSES		6 651 673,00		
Dépenses de l'exercice		6 651 673,00		
011	Charges à caractère général	2 015 465,00		
012	Charges de personnel et frais assimilés	4 387 177,17		
014	Atténuations de produits	7 000,00		
65	Autres charges de gestion courante	203 106,83		
66	Charges financières			
67	Charges exceptionnelles	16 200,00		
68	Dotations provisions semi-budgétaires	22 724,00		
022	Dépenses imprévues			
023	<i>Virement à la section d'investissement</i>			
042	<i>Opérations d'ordre de transfert entre sections</i>			
043	<i>Op. d'ordre à l'intérieur de la section de fonct.</i>			
002	Déficit de fonctionnement reporté			
Restes à réaliser, reports				
RECETTES		570 638,00		
Recettes de l'exercice		570 638,00		
013	Atténuations de charges	15 000,00		
70	Produits des services, domaine et ventes diverses	85 000,00		
73	Impôts et taxes	331 206,00		

IV - ANNEXES	IV
ELEMENTS DU BILAN - PRESENTATION CROISEE PAR FONCTION A1 - FONCTIONNEMENT - FONCTION 0	A1 - 0

		FONCTION 0		
	Libellés	020 Administration générale de la collectivité	021 Assemblée locale	022 Administration générale de l'Etat
74	Dotations, subventions et participations	134 432,00		
75	Autres produits de gestion courante	4 000,00		
76	Produits financiers			
77	Produits exceptionnels	1 000,00		
78	Reprises provisions semi-budgétaires			
042	<i>Opérations d'ordre de transfert entre sections</i>			
043	<i>Op. d'ordre à l'intérieur de la section de fonct.</i>			
002	Excédent de fonctionnement reporté			
	Autres recettes			
Restes à réaliser, reports				
SOLDE		-6 081 035,00		

IV - ANNEXES	IV
ELEMENTS DU BILAN - PRESENTATION CROISEE PAR FONCTION A1 - FONCTIONNEMENT - FONCTION 0	A1 - 0

Serv.généraux des administrations publiques locale (sauf 01 opérations non ventilables)

04 Coopérat. décentralisée,actio ns	TOTAL
.....	7 759 442,45
.....	7 759 442,45
.....	2 062 465,00
.....	4 433 497,17
.....	7 000,00
.....	454 051,83
.....	268 629,51
.....	16 700,00
.....	22 724,00
.....	92 235,94
.....	402 139,00
.....
.....
.....	8 721 843,45
.....	8 721 843,45
.....	115 000,00
.....	268 800,00
.....	5 571 124,00
.....	1 442 557,00
.....	960 000,00
.....
.....	2 000,00
.....	5 000,00
.....	147 000,00
.....
.....	210 362,45
.....	100 000,00
.....
.....	962 401,00

023 Information, communication, publicité	024 Fêtes et cérémonies	025 Aides aux associations (non classées ailleurs)	026 Cimetières et pompes funèbres	041 Subvention globale	048 Autres actions de coopération décentralisée
.....	34 000,00	142 945,00
.....	34 000,00	142 945,00
.....	34 000,00	142 945,00
.....
.....	142 945,00
.....
.....
.....
.....
.....
.....
.....
.....
.....
.....

IV - ANNEXES	IV
ELEMENTS DU BILAN - PRESENTATION CROISEE PAR FONCTION A1 - FONCTIONNEMENT - FONCTION 0	A1 - 0

Serv.généraux des administrations publiques locale (sauf 01 opérations non ventilables)

023 Information, communication, publicité	024 Fêtes et cérémonies	025 Aides aux associations (non classées ailleurs)	026 Cimetières et pompes funèbres	041 Subvention globale	048 Autres actions de coopération décentralisée
.....
.....
.....
.....
.....
.....
.....
.....
.....	-34 000,00	-142 945,00

IV - ANNEXES	IV
ELEMENTS DU BILAN - PRESENTATION CROISEE PAR FONCTION A1 - FONCTIONNEMENT - FONCTION 1	A1 - 1

		FONCTION 1		
Libellés		11 Sécurité intérieure	12 Hygiène et salubrité publique	TOTAL
DEPENSES		270 800,00		270 800,00
Dépenses de l'exercice		270 800,00		270 800,00
011	Charges à caractère général	15 800,00		15 800,00
012	Charges de personnel et frais assimilés			
014	Atténuations de produits			
65	Autres charges de gestion courante	255 000,00		255 000,00
66	Charges financières			
67	Charges exceptionnelles			
68	Dotations provisions semi-budgétaires			
022	Dépenses imprévues			
023	<i>Virement à la section d'investissement</i>			
042	<i>Opérations d'ordre de transfert entre sections</i>			
043	<i>Op. d'ordre à l'intérieur de la section de fonct.</i>			
002	Déficit de fonctionnement reporté			
Restes à réaliser, reports				
RECETTES		110,00		110,00
Recettes de l'exercice		110,00		110,00
013	Atténuations de charges			
70	Produits des services, domaine et ventes diverses			
73	Impôts et taxes			
74	Dotations, subventions et participations	110,00		110,00
75	Autres produits de gestion courante			
76	Produits financiers			
77	Produits exceptionnels			
78	Reprises provisions semi-budgétaires			
042	<i>Opérations d'ordre de transfert entre sections</i>			
043	<i>Op. d'ordre à l'intérieur de la section de fonct.</i>			
002	Excédent de fonctionnement reporté			
Restes à réaliser, reports				
SOLDE		-270 690,00		-270 690,00

		110 Services communs	111 Police nationale	112 Police municipale
DEPENSES				3 800,00
Dépenses de l'exercice				3 800,00
011	Charges à caractère général			3 800,00
012	Charges de personnel et frais assimilés			
014	Atténuations de produits			
65	Autres charges de gestion courante			
66	Charges financières			
67	Charges exceptionnelles			
68	Dotations provisions semi-budgétaires			
022	Dépenses imprévues			
023	<i>Virement à la section d'investissement</i>			
042	<i>Opérations d'ordre de transfert entre sections</i>			
043	<i>Op. d'ordre à l'intérieur de la section de fonct.</i>			
002	Déficit de fonctionnement reporté			
Restes à réaliser, reports				
RECETTES				
Recettes de l'exercice				
013	Atténuations de charges			
70	Produits des services, domaine et ventes diverses			
73	Impôts et taxes			
74	Dotations, subventions et participations			

IV - ANNEXES	IV
ELEMENTS DU BILAN - PRESENTATION CROISEE PAR FONCTION A1 - FONCTIONNEMENT - FONCTION 1	A1 - 1

		FONCTION 1		
	Libellés	110 Services communs	111 Police nationale	112 Police municipale
75	Autres produits de gestion courante
76	Produits financiers
77	Produits exceptionnels
78	Reprises provisions semi-budgétaires
042	<i>Opérations d'ordre de transfert entre sections</i>
043	<i>Op. d'ordre à l'intérieur de la section de fonct.</i>
002	Excédent de fonctionnement reporté
Restes à réaliser, reports	
SOLDE		-3 800,00

IV - ANNEXES	IV
ELEMENTS DU BILAN - PRESENTATION CROISEE PAR FONCTION A1 - FONCTIONNEMENT - FONCTION 1	A1 - 1

Sécurité et salubrité publiques

113 Pompiers, incendies et secours	114 Autres services de protection civile
..... 267 000,00
..... 267 000,00
..... 12 000,00
.....
..... 255 000,00
.....
.....
.....
.....
.....
..... 110,00
..... 110,00
.....
.....
.....

IV - ANNEXES	IV
ELEMENTS DU BILAN - PRESENTATION CROISEE PAR FONCTION A1 - FONCTIONNEMENT - FONCTION 1	A1 - 1

Sécurité et salubrité publiques

113 Pompiers, incendies et secours	114 Autres services de protection civile
..... 110,00
.....
.....
.....
.....
.....
.....
.....
..... -266 890,00

IV - ANNEXES	IV
ELEMENTS DU BILAN - PRESENTATION CROISEE PAR FONCTION A1 - FONCTIONNEMENT - FONCTION 2	A1 - 2

		FONCTION 2		
Libellés		20	21	22
		Services communs	Enseignement du premier degré	Enseignement du deuxième degré
DEPENSES		336 775,00	16 700,00	
Dépenses de l'exercice		336 775,00	16 700,00	
011	Charges à caractère général	166 425,00	15 000,00	
012	Charges de personnel et frais assimilés			
014	Atténuations de produits			
65	Autres charges de gestion courante	170 350,00	1 700,00	
66	Charges financières			
67	Charges exceptionnelles			
68	Dotations provisions semi-budgétaires			
022	Dépenses imprévues			
023	<i>Virement à la section d'investissement</i>			
042	<i>Opérations d'ordre de transfert entre sections</i>			
043	<i>Op. d'ordre à l'intérieur de la section de fonct.</i>			
002	Déficit de fonctionnement reporté			
Restes à réaliser, reports				
RECETTES		40 000,00		
Recettes de l'exercice		40 000,00		
013	Atténuations de charges			
70	Produits des services, domaine et ventes diverses			
73	Impôts et taxes			
74	Dotations, subventions et participations	40 000,00		
75	Autres produits de gestion courante			
76	Produits financiers			
77	Produits exceptionnels			
78	Reprises provisions semi-budgétaires			
042	<i>Opérations d'ordre de transfert entre sections</i>			
043	<i>Op. d'ordre à l'intérieur de la section de fonct.</i>			
002	Excédent de fonctionnement reporté			
Restes à réaliser, reports				
SOLDE		-296 775,00	-16 700,00	

		211	212	213
Libellés		Ecoles maternelles	Ecoles primaires	Classes regroupées
DEPENSES		15 000,00	1 700,00	
Dépenses de l'exercice		15 000,00	1 700,00	
011	Charges à caractère général	15 000,00		
012	Charges de personnel et frais assimilés			
014	Atténuations de produits			
65	Autres charges de gestion courante		1 700,00	
66	Charges financières			
67	Charges exceptionnelles			
68	Dotations provisions semi-budgétaires			
022	Dépenses imprévues			
023	<i>Virement à la section d'investissement</i>			
042	<i>Opérations d'ordre de transfert entre sections</i>			
043	<i>Op. d'ordre à l'intérieur de la section de fonct.</i>			
002	Déficit de fonctionnement reporté			
Restes à réaliser, reports				
RECETTES				
Recettes de l'exercice				
013	Atténuations de charges			
70	Produits des services, domaine et ventes diverses			
73	Impôts et taxes			
74	Dotations, subventions et participations			

IV - ANNEXES	IV
ELEMENTS DU BILAN - PRESENTATION CROISEE PAR FONCTION A1 - FONCTIONNEMENT - FONCTION 2	A1 - 2

		FONCTION 2		
	Libellés	211 Ecoles maternelles	212 Ecoles primaires	213 Classes regroupées
75	Autres produits de gestion courante
76	Produits financiers
77	Produits exceptionnels
78	Reprises provisions semi-budgétaires
042	<i>Opérations d'ordre de transfert entre sections</i>
043	<i>Op. d'ordre à l'intérieur de la section de fonct.</i>
002	Excédent de fonctionnement reporté
Restes à réaliser, reports	
SOLDE		-15 000,00	-1 700,00

IV - ANNEXES	IV
ELEMENTS DU BILAN - PRESENTATION CROISEE PAR FONCTION A1 - FONCTIONNEMENT - FONCTION 2	A1 - 2

Enseignement - formation

23 Enseignement supérieur	24 Formation Continue	25 Services annexes de l'enseignement	TOTAL
		213 400,00	566 875,00
		213 400,00	566 875,00
		213 400,00	394 825,00
			172 050,00
		256 000,00	296 000,00
		256 000,00	296 000,00
		156 000,00	156 000,00
		100 000,00	140 000,00
		42 600,00	-270 875,00

251 Hébergement et restauration scolaire	252 Transports scolaires	253 Sport scolaire	254 Médecine scolaire	255 Classe de découverte et autres serv an. de
159 600,00	53 800,00			
159 600,00	53 800,00			
159 600,00	53 800,00			
238 000,00				
238 000,00				
138 000,00				

IV - ANNEXES	IV
ELEMENTS DU BILAN - PRESENTATION CROISEE PAR FONCTION A1 - FONCTIONNEMENT - FONCTION 2	A1 - 2

Enseignement - formation

251 Hébergement et restauration scolaire	252 Transports scolaires	253 Sport scolaire	254 Médecine scolaire	255 Classe de découverte et autres serv an. de
100 000,00				
78 400,00	-53 800,00			

IV - ANNEXES	IV
ELEMENTS DU BILAN - PRESENTATION CROISEE PAR FONCTION A1 - FONCTIONNEMENT - FONCTION 3	A1 - 3

		FONCTION 3		
Libellés		30 Services communs	31 Expression artistique	32 Conservation et diffusion des patrimoines
DEPENSES		129,00		
Dépenses de l'exercice		129,00		
011	Charges à caractère général	129,00		
012	Charges de personnel et frais assimilés			
014	Atténuations de produits			
65	Autres charges de gestion courante			
66	Charges financières			
67	Charges exceptionnelles			
68	Dotations provisions semi-budgétaires			
022	Dépenses imprévues			
023	<i>Virement à la section d'investissement</i>			
042	<i>Opérations d'ordre de transfert entre sections</i>			
043	<i>Op. d'ordre à l'intérieur de la section de fonct.</i>			
002	Déficit de fonctionnement reporté			
Restes à réaliser, reports				
RECETTES				700,00
Recettes de l'exercice				700,00
013	Atténuations de charges			
70	Produits des services, domaine et ventes diverses			700,00
73	Impôts et taxes			
74	Dotations, subventions et participations			
75	Autres produits de gestion courante			
76	Produits financiers			
77	Produits exceptionnels			
78	Reprises provisions semi-budgétaires			
042	<i>Opérations d'ordre de transfert entre sections</i>			
043	<i>Op. d'ordre à l'intérieur de la section de fonct.</i>			
002	Excédent de fonctionnement reporté			
Restes à réaliser, reports				
SOLDE		-129,00		700,00

Libellés		311 Expression musicale, lyrique et chorégraphique	312 Arts plastiques et autres activités artistiques	313 Théâtres
DEPENSES				
Dépenses de l'exercice				
011	Charges à caractère général			
012	Charges de personnel et frais assimilés			
014	Atténuations de produits			
65	Autres charges de gestion courante			
66	Charges financières			
67	Charges exceptionnelles			
68	Dotations provisions semi-budgétaires			
022	Dépenses imprévues			
023	<i>Virement à la section d'investissement</i>			
042	<i>Opérations d'ordre de transfert entre sections</i>			
043	<i>Op. d'ordre à l'intérieur de la section de fonct.</i>			
002	Déficit de fonctionnement reporté			
Restes à réaliser, reports				
RECETTES				
Recettes de l'exercice				
013	Atténuations de charges			
70	Produits des services, domaine et ventes diverses			
73	Impôts et taxes			
74	Dotations, subventions et participations			

IV - ANNEXES	IV
ELEMENTS DU BILAN - PRESENTATION CROISEE PAR FONCTION A1 - FONCTIONNEMENT - FONCTION 3	A1 - 3

FONCTION 3

	Libellés	311 Expression musicale, lyrique et chorégraphique	312 Arts plastiques et autres activités artistiques	313 Théâtres
75	Autres produits de gestion courante
76	Produits financiers
77	Produits exceptionnels
78	Reprises provisions semi-budgétaires
042	<i>Opérations d'ordre de transfert entre sections</i>
043	<i>Op. d'ordre à l'intérieur de la section de fonct.</i>
002	Excédent de fonctionnement reporté
Restes à réaliser, reports	
SOLDE	

IV - ANNEXES	IV
ELEMENTS DU BILAN - PRESENTATION CROISEE PAR FONCTION A1 - FONCTIONNEMENT - FONCTION 3	A1 - 3

Culture

33 Action culturelle	TOTAL
46 937,00	47 066,00
46 937,00	47 066,00
46 937,00	47 066,00
.....
.....
.....
.....
.....
.....
.....
.....
10 500,00	11 200,00
10 500,00	11 200,00
10 500,00	11 200,00
.....
.....
.....
.....
.....
.....
.....
.....
-36 437,00	-35 866,00

314 Cinémas et autres salles de spectacles	321 Bibliothèques et médiathèques	322 Musées	323 Archives	324 Entretien du patrimoine culturel
.....
.....
.....
.....
.....
.....
.....
.....
.....
.....	700,00
.....	700,00
.....
.....	700,00

IV - ANNEXES	IV
ELEMENTS DU BILAN - PRESENTATION CROISEE PAR FONCTION A1 - FONCTIONNEMENT - FONCTION 3	A1 - 3

Culture

314 Cinémas et autres salles de spectacles	321 Bibliothèques et médiathèques	322 Musées	323 Archives	324 Entretien du patrimoine culturel
.....
.....
.....
.....
.....
.....
.....	700,00

IV - ANNEXES	IV
ELEMENTS DU BILAN - PRESENTATION CROISEE PAR FONCTION A1 - FONCTIONNEMENT - FONCTION 4	A1 - 4

		FONCTION 4		
Libellés		40 Services communs	41 Sports	42 Jeunesse
DEPENSES		1 600,00	7 000,00	500,00
Dépenses de l'exercice		1 600,00	7 000,00	500,00
011	Charges à caractère général	1 600,00	7 000,00	500,00
012	Charges de personnel et frais assimilés			
014	Atténuations de produits			
65	Autres charges de gestion courante			
66	Charges financières			
67	Charges exceptionnelles			
68	Dotations provisions semi-budgétaires			
022	Dépenses imprévues			
023	<i>Virement à la section d'investissement</i>			
042	<i>Opérations d'ordre de transfert entre sections</i>			
043	<i>Op. d'ordre à l'intérieur de la section de fonct.</i>			
002	Déficit de fonctionnement reporté			
Restes à réaliser, reports				
RECETTES		16 000,00		2 300,00
Recettes de l'exercice		16 000,00		2 300,00
013	Atténuations de charges			
70	Produits des services, domaine et ventes diverses			2 300,00
73	Impôts et taxes			
74	Dotations, subventions et participations	16 000,00		
75	Autres produits de gestion courante			
76	Produits financiers			
77	Produits exceptionnels			
78	Reprises provisions semi-budgétaires			
042	<i>Opérations d'ordre de transfert entre sections</i>			
043	<i>Op. d'ordre à l'intérieur de la section de fonct.</i>			
002	Excédent de fonctionnement reporté			
Restes à réaliser, reports				
SOLDE		14 400,00	-7 000,00	1 800,00

Libellés		411 Salles de sport, gymnases	412 Stades	413 Piscines
DEPENSES			7 000,00	
Dépenses de l'exercice			7 000,00	
011	Charges à caractère général		7 000,00	
012	Charges de personnel et frais assimilés			
014	Atténuations de produits			
65	Autres charges de gestion courante			
66	Charges financières			
67	Charges exceptionnelles			
68	Dotations provisions semi-budgétaires			
022	Dépenses imprévues			
023	<i>Virement à la section d'investissement</i>			
042	<i>Opérations d'ordre de transfert entre sections</i>			
043	<i>Op. d'ordre à l'intérieur de la section de fonct.</i>			
002	Déficit de fonctionnement reporté			
Restes à réaliser, reports				
RECETTES				
Recettes de l'exercice				
013	Atténuations de charges			
70	Produits des services, domaine et ventes diverses			
73	Impôts et taxes			
74	Dotations, subventions et participations			

IV - ANNEXES	IV
ELEMENTS DU BILAN - PRESENTATION CROISEE PAR FONCTION A1 - FONCTIONNEMENT - FONCTION 4	A1 - 4

		FONCTION 4		
	Libellés	411 Salles de sport, gymnases	412 Stades	413 Piscines
75	Autres produits de gestion courante
76	Produits financiers
77	Produits exceptionnels
78	Reprises provisions semi-budgétaires
042	<i>Opérations d'ordre de transfert entre sections</i>
043	<i>Op. d'ordre à l'intérieur de la section de fonct.</i>
002	Excédent de fonctionnement reporté
Restes à réaliser, reports	
SOLDE		-7 000,00

IV - ANNEXES	IV
ELEMENTS DU BILAN - PRESENTATION CROISEE PAR FONCTION A1 - FONCTIONNEMENT - FONCTION 4	A1 - 4

Sport et jeunesse

TOTAL
..... 9 100,00
..... 9 100,00
..... 9 100,00
.....
.....
.....
.....
.....
.....
.....
..... 18 300,00
..... 18 300,00
..... 2 300,00
..... 16 000,00
.....
.....
.....
.....
.....
.....
..... 9 200,00

414 Autres équipements sportifs ou de loisir	415 Manifestations sportives	421 Centres de loisirs	422 Autres activités pour les jeunes	423 Colonies de vacances
.....
.....
.....
.....
.....
.....
.....
.....
.....
.....
.....
.....
.....
.....
.....
.....
.....
.....
.....

IV - ANNEXES	IV
ELEMENTS DU BILAN - PRESENTATION CROISEE PAR FONCTION A1 - FONCTIONNEMENT - FONCTION 4	A1 - 4

Sport et jeunesse

414 Autres équipements sportifs ou de loisir	415 Manifestations sportives	421 Centres de loisirs	422 Autres activités pour les jeunes	423 Colonies de vacances
.....
.....
.....
.....
.....
.....
.....
.....
.....
.....

IV - ANNEXES	IV
ELEMENTS DU BILAN - PRESENTATION CROISEE PAR FONCTION A1 - FONCTIONNEMENT - FONCTION 5	A1 - 5

		FONCTION 5		
Libellés		51 Santé	52 Interventions sociales	TOTAL
DEPENSES		3 500,00	38 500,00	42 000,00
Dépenses de l'exercice		3 500,00	38 500,00	42 000,00
011	Charges à caractère général	3 500,00		3 500,00
012	Charges de personnel et frais assimilés			
014	Atténuations de produits			
65	Autres charges de gestion courante		38 500,00	38 500,00
66	Charges financières			
67	Charges exceptionnelles			
68	Dotations provisions semi-budgétaires			
022	Dépenses imprévues			
023	<i>Virement à la section d'investissement</i>			
042	<i>Opérations d'ordre de transfert entre sections</i>			
043	<i>Op. d'ordre à l'intérieur de la section de fonct.</i>			
002	Déficit de fonctionnement reporté			
Restes à réaliser, reports				
RECETTES		700,00		700,00
Recettes de l'exercice		700,00		700,00
013	Atténuations de charges			
70	Produits des services, domaine et ventes diverses	700,00		700,00
73	Impôts et taxes			
74	Dotations, subventions et participations			
75	Autres produits de gestion courante			
76	Produits financiers			
77	Produits exceptionnels			
78	Reprises provisions semi-budgétaires			
042	<i>Opérations d'ordre de transfert entre sections</i>			
043	<i>Op. d'ordre à l'intérieur de la section de fonct.</i>			
002	Excédent de fonctionnement reporté			
Restes à réaliser, reports				
SOLDE		-2 800,00	-38 500,00	-41 300,00

		510 Services communs	511 Dispensaires et autres établissements	512 Actions de prévention sanitaire
DEPENSES				3 500,00
Dépenses de l'exercice				3 500,00
011	Charges à caractère général			3 500,00
012	Charges de personnel et frais assimilés			
014	Atténuations de produits			
65	Autres charges de gestion courante			
66	Charges financières			
67	Charges exceptionnelles			
68	Dotations provisions semi-budgétaires			
022	Dépenses imprévues			
023	<i>Virement à la section d'investissement</i>			
042	<i>Opérations d'ordre de transfert entre sections</i>			
043	<i>Op. d'ordre à l'intérieur de la section de fonct.</i>			
002	Déficit de fonctionnement reporté			
Restes à réaliser, reports				
RECETTES				700,00
Recettes de l'exercice				700,00
013	Atténuations de charges			
70	Produits des services, domaine et ventes diverses			700,00
73	Impôts et taxes			
74	Dotations, subventions et participations			

IV - ANNEXES	IV
ELEMENTS DU BILAN - PRESENTATION CROISEE PAR FONCTION A1 - FONCTIONNEMENT - FONCTION 5	A1 - 5

FONCTION 5

	Libellés	510 Services communs	511 Dispensaires et autres établissements	512 Actions de prévention sanitaire
75	Autres produits de gestion courante
76	Produits financiers
77	Produits exceptionnels
78	Reprises provisions semi-budgétaires
042	<i>Opérations d'ordre de transfert entre sections</i>
043	<i>Op. d'ordre à l'intérieur de la section de fonct.</i>
002	Excédent de fonctionnement reporté
Restes à réaliser, reports	
SOLDE		-2 800,00

IV - ANNEXES	IV
ELEMENTS DU BILAN - PRESENTATION CROISEE PAR FONCTION A1 - FONCTIONNEMENT - FONCTION 5	A1 - 5

Interventions sociales et santé

520 Services communs	521 Serv.à caractère social pour handicapés&inadap	522 Actions en faveur de l'enfance et de l'adolescence	523 Actions en faveur des personnes en difficulté	524 Autres services
38 500,00				
38 500,00				
38 500,00				

IV - ANNEXES	IV
ELEMENTS DU BILAN - PRESENTATION CROISEE PAR FONCTION A1 - FONCTIONNEMENT - FONCTION 5	A1 - 5

Interventions sociales et santé

520 Services communs	521 Serv.à caractère social pour handicapés&inadap	522 Actions en faveur de l'enfance et de l'adolescence	523 Actions en faveur des personnes en difficulté	524 Autres services
.....
.....
.....
.....
.....
.....
.....
.....
.....
-38 500,00

IV - ANNEXES	IV
ELEMENTS DU BILAN - PRESENTATION CROISEE PAR FONCTION A1 - FONCTIONNEMENT - FONCTION 6	A1 - 6

		FONCTION 6		
Libellés		60	61	62
		Services communs	Services en faveur des personnes agées	Actions en faveur de la maternité
DEPENSES				
Dépenses de l'exercice				
011	Charges à caractère général			
012	Charges de personnel et frais assimilés			
014	Atténuations de produits			
65	Autres charges de gestion courante			
66	Charges financières			
67	Charges exceptionnelles			
68	Dotations provisions semi-budgétaires			
022	Dépenses imprévues			
023	<i>Virement à la section d'investissement</i>			
042	<i>Opérations d'ordre de transfert entre sections</i>			
043	<i>Op. d'ordre à l'intérieur de la section de fonct.</i>			
002	Déficit de fonctionnement reporté			
Restes à réaliser, reports				
RECETTES				
Recettes de l'exercice				
013	Atténuations de charges			
70	Produits des services, domaine et ventes diverses			
73	Impôts et taxes			
74	Dotations, subventions et participations			
75	Autres produits de gestion courante			
76	Produits financiers			
77	Produits exceptionnels			
78	Reprises provisions semi-budgétaires			
042	<i>Opérations d'ordre de transfert entre sections</i>			
043	<i>Op. d'ordre à l'intérieur de la section de fonct.</i>			
002	Excédent de fonctionnement reporté			
Restes à réaliser, reports				
SOLDE				

IV - ANNEXES	IV
ELEMENTS DU BILAN - PRESENTATION CROISEE PAR FONCTION A1 - FONCTIONNEMENT - FONCTION 7	A1 - 7

		FONCTION 7		
Libellés		70 Services communs	71 Parc privé de la ville	72 Aide au secteur locatif
DEPENSES				
Dépenses de l'exercice				
011	Charges à caractère général			
012	Charges de personnel et frais assimilés			
014	Atténuations de produits			
65	Autres charges de gestion courante			
66	Charges financières			
67	Charges exceptionnelles			
68	Dotations provisions semi-budgétaires			
022	Dépenses imprévues			
023	<i>Virement à la section d'investissement</i>			
042	<i>Opérations d'ordre de transfert entre sections</i>			
043	<i>Op. d'ordre à l'intérieur de la section de fonct.</i>			
002	Déficit de fonctionnement reporté			
Restes à réaliser, reports				
RECETTES				
Recettes de l'exercice				
013	Atténuations de charges			
70	Produits des services, domaine et ventes diverses			
73	Impôts et taxes			
74	Dotations, subventions et participations			
75	Autres produits de gestion courante			
76	Produits financiers			
77	Produits exceptionnels			
78	Reprises provisions semi-budgétaires			
042	<i>Opérations d'ordre de transfert entre sections</i>			
043	<i>Op. d'ordre à l'intérieur de la section de fonct.</i>			
002	Excédent de fonctionnement reporté			
Restes à réaliser, reports				
SOLDE				

IV - ANNEXES	IV
ELEMENTS DU BILAN - PRESENTATION CROISEE PAR FONCTION A1 - FONCTIONNEMENT - FONCTION 8	A1 - 8

		FONCTION 8		
Libellés		81 Services urbains	82 Aménagement urbain	83 Environnement
DEPENSES		38 260,00	304 610,00	
Dépenses de l'exercice		38 260,00	304 610,00	
011	Charges à caractère général	38 260,00	127 300,00	
012	Charges de personnel et frais assimilés			
014	Atténuations de produits			
65	Autres charges de gestion courante			
66	Charges financières			
67	Charges exceptionnelles			
68	Dotations provisions semi-budgétaires		177 310,00	
022	Dépenses imprévues			
023	<i>Virement à la section d'investissement</i>			
042	<i>Opérations d'ordre de transfert entre sections</i>			
043	<i>Op. d'ordre à l'intérieur de la section de fonct.</i>			
002	Déficit de fonctionnement reporté			
Restes à réaliser, reports				
RECETTES				
Recettes de l'exercice				
013	Atténuations de charges			
70	Produits des services, domaine et ventes diverses			
73	Impôts et taxes			
74	Dotations, subventions et participations			
75	Autres produits de gestion courante			
76	Produits financiers			
77	Produits exceptionnels			
78	Reprises provisions semi-budgétaires			
042	<i>Opérations d'ordre de transfert entre sections</i>			
043	<i>Op. d'ordre à l'intérieur de la section de fonct.</i>			
002	Excédent de fonctionnement reporté			
Restes à réaliser, reports				
SOLDE		-38 260,00	-304 610,00	

Libellés		810 Services communs	811 Eau et assainissement	812 Collecte et traitement des ordures ménagères
DEPENSES		360,00		
Dépenses de l'exercice		360,00		
011	Charges à caractère général	360,00		
012	Charges de personnel et frais assimilés			
014	Atténuations de produits			
65	Autres charges de gestion courante			
66	Charges financières			
67	Charges exceptionnelles			
68	Dotations provisions semi-budgétaires			
022	Dépenses imprévues			
023	<i>Virement à la section d'investissement</i>			
042	<i>Opérations d'ordre de transfert entre sections</i>			
043	<i>Op. d'ordre à l'intérieur de la section de fonct.</i>			
002	Déficit de fonctionnement reporté			
Restes à réaliser, reports				
RECETTES				
Recettes de l'exercice				
013	Atténuations de charges			
70	Produits des services, domaine et ventes diverses			
73	Impôts et taxes			
74	Dotations, subventions et participations			

IV - ANNEXES	IV
ELEMENTS DU BILAN - PRESENTATION CROISEE PAR FONCTION A1 - FONCTIONNEMENT - FONCTION 8	A1 - 8

FONCTION 8

	Libellés	810 Services communs	811 Eau et assainissement	812 Collecte et traitement des ordures ménagères
75	Autres produits de gestion courante
76	Produits financiers
77	Produits exceptionnels
78	Reprises provisions semi-budgétaires
042	<i>Opérations d'ordre de transfert entre sections</i>
043	<i>Op. d'ordre à l'intérieur de la section de fonct.</i>
002	Excédent de fonctionnement reporté
Restes à réaliser, reports	
SOLDE		-360,00

IV - ANNEXES	IV
ELEMENTS DU BILAN - PRESENTATION CROISEE PAR FONCTION A1 - FONCTIONNEMENT - FONCTION 8	A1 - 8

Aménagement et services urbains, environnement

813 Propreté urbaine	814 Eclairage public	815 Transports urbains	816 Autres réseaux et services divers
.....
.....
.....
.....
.....
.....
.....
.....
.....	-37 900,00

IV - ANNEXES	IV
ELEMENTS DU BILAN - PRESENTATION CROISEE PAR FONCTION A1 - FONCTIONNEMENT - FONCTION 8	A1 - 8

		FONCTION 8		
Libellés		820 Services communs	821 Equipements de voirie	822 Voirie communale et routes
DEPENSES				
Dépenses de l'exercice				32 000,00
011	Charges à caractère général			32 000,00
012	Charges de personnel et frais assimilés			
014	Atténuations de produits			
65	Autres charges de gestion courante			
66	Charges financières			
67	Charges exceptionnelles			
68	Dotations provisions semi-budgétaires			
022	Dépenses imprévues			
023	<i>Virement à la section d'investissement</i>			
042	<i>Opérations d'ordre de transfert entre sections</i>			
043	<i>Op. d'ordre à l'intérieur de la section de fonct.</i>			
002	Déficit de fonctionnement reporté			
Restes à réaliser, reports				
RECETTES				
Recettes de l'exercice				
013	Atténuations de charges			
70	Produits des services, domaine et ventes diverses			
73	Impôts et taxes			
74	Dotations, subventions et participations			
75	Autres produits de gestion courante			
76	Produits financiers			
77	Produits exceptionnels			
78	Reprises provisions semi-budgétaires			
042	<i>Opérations d'ordre de transfert entre sections</i>			
043	<i>Op. d'ordre à l'intérieur de la section de fonct.</i>			
002	Excédent de fonctionnement reporté			
Restes à réaliser, reports				
SOLDE				

IV - ANNEXES	IV
ELEMENTS DU BILAN - PRESENTATION CROISEE PAR FONCTION A1 - FONCTIONNEMENT - FONCTION 8	A1 - 8

Aménagement et services urbains, environnement (suite)

823 Espaces verts urbains	824 Autres opérations d'aménagement urbain	830 Services communs	831 Aménagement des eaux	832 Actions spécifiques de lutte contre la pollution	833 Préservation du milieu naturel
.....
64 300,00	208 310,00
64 300,00	31 000,00
.....
.....
.....
.....	177 310,00
.....
.....
.....
.....
.....
.....
.....
.....
.....
.....
.....
.....
.....

IV - ANNEXES	IV
ELEMENTS DU BILAN - PRESENTATION CROISEE PAR FONCTION A1 - FONCTIONNEMENT - FONCTION 9	A1 - 9

		FONCTION 9		
Libellés		90	91	92
		Interventions économiques	Foires et marchés	Aides à l'agriculture & industries agro-alimentair
DEPENSES				
Dépenses de l'exercice				
011	Charges à caractère général			
012	Charges de personnel et frais assimilés			
014	Atténuations de produits			
65	Autres charges de gestion courante			
66	Charges financières			
67	Charges exceptionnelles			
68	Dotations provisions semi-budgétaires			
022	Dépenses imprévues			
023	<i>Virement à la section d'investissement</i>			
042	<i>Opérations d'ordre de transfert entre sections</i>			
043	<i>Op. d'ordre à l'intérieur de la section de fonct.</i>			
002	Déficit de fonctionnement reporté			
Restes à réaliser, reports				
RECETTES				
Recettes de l'exercice				
013	Atténuations de charges			
70	Produits des services, domaine et ventes diverses			
73	Impôts et taxes			
74	Dotations, subventions et participations			
75	Autres produits de gestion courante			
76	Produits financiers			
77	Produits exceptionnels			
78	Reprises provisions semi-budgétaires			
042	<i>Opérations d'ordre de transfert entre sections</i>			
043	<i>Op. d'ordre à l'intérieur de la section de fonct.</i>			
002	Excédent de fonctionnement reporté			
Restes à réaliser, reports				
SOLDE				

IV - ANNEXES	IV
ELEMENTS DU BILAN - PRESENTATION CROISEE PAR FONCTION A1 - FONCTIONNEMENT - FONCTION 9	A1 - 9

Action économique

93 Aides à l'énergie, indus. manufacturières et	94 Aides au commerce et aux services marchands	95 Aides au tourisme	96 Aides aux services publics	TOTAL
.....	10 000,00	10 000,00
.....	10 000,00	10 000,00
.....	10 000,00	10 000,00
.....
.....
.....
.....
.....
.....
.....
.....
.....
.....
.....
.....
.....
.....
.....
.....
.....	-10 000,00	-10 000,00

IV - ANNEXES	IV
ELEMENTS DU BILAN - PRESENTATION CROISEE PAR FONCTION A1 - INVESTISSEMENT - FONCTION 0	A1 - 0

		FONCTION 0		
Libellés		01 Opérations non ventilables	02 Administration générale	03 Justice
DEPENSES		1 941 280,60	1 007 816,23	
Dépenses de l'exercice		1 941 280,60	865 082,50	
010	Stocks			
20	Immobilisations incorporelles		35 600,00	
204	Subventions d'équipement versées			
21	Immobilisations corporelles		829 482,50	
22	Immobilisations reçues en affectation			
23	Immobilisations en cours			
10	Dotations, fonds divers et réserves			
13	Subventions d'investissement reçues			
16	Emprunts et dettes assimilés	613 054,79		
18	Compte de liaison : affectation (BA, régie)			
26	Participations et créances ratt. à des particip.			
27	Autres immobilisations financières			
020	Dépenses imprévues			
040	Opérations d'ordre transfert entre sections	147 000,00		
041	Opérations patrimoniales			
001	Résultat reporté	1 181 225,81		
Restes à réaliser, reports			142 733,73	
RECETTES		2 087 152,94	1 112 796,79	
Recettes de l'exercice		1 903 144,94	748 198,47	
010	Stocks			
13	Subventions d'inv. (sf 138)	358 770,00	70 000,00	
16	Emprunts et dettes assimilés		500 000,00	
20	Immobilisations incorporelles			
204	Subventions d'équipement versées			
21	Immobilisations corporelles			
22	Immobilisations reçues en affectation			
23	Immobilisations en cours			
10	Dotations, fonds divers et réserves	1 050 000,00		
138	Autres subv. d'inv. non transférables			
18	Compte de liaison : affectation (BA, régie)			
26	Participations et créances ratt. à des particip.			
27	Autres immobilisations financières		174 551,18	
024	Produits des cessions d'immobilisations			
021	Virement de la section de fonctionnement	92 235,94		
040	Opérations d'ordre de transfert entre sections	402 139,00		
041	Opérations patrimoniales			
001	Résultat reporté			
	Autres recettes	402 139,00	3 647,29	
Restes à réaliser, reports		184 008,00	364 598,32	
SOLDE		145 872,34	104 980,56	

Libellés		020 Administration générale de la collectivité	021 Assemblée locale	022 Administration générale de l'Etat
DEPENSES		1 007 816,23		
Dépenses de l'exercice		865 082,50		
010	Stocks			
20	Immobilisations incorporelles	35 600,00		
204	Subventions d'équipement versées			
21	Immobilisations corporelles	829 482,50		
22	Immobilisations reçues en affectation			
23	Immobilisations en cours			
10	Dotations, fonds divers et réserves			
13	Subventions d'investissement reçues			

IV - ANNEXES	IV
ELEMENTS DU BILAN - PRESENTATION CROISEE PAR FONCTION A1 - INVESTISSEMENT - FONCTION 0	A1 - 0

		FONCTION 0		
	Libellés	020 Administration générale de la collectivité	021 Assemblée locale	022 Administration générale de l'Etat
16	Emprunts et dettes assimilés
18	Compte de liaison : affectation (BA, régie)
26	Participations et créances ratt. à des particip.
27	Autres immobilisations financières
020	Dépenses imprévues
040	<i>Opérations d'ordre transfert entre sections</i>
041	<i>Opérations patrimoniales</i>
001	Résultat reporté
Restes à réaliser, reports		142 733,73
RECETTES		1 112 796,79
Recettes de l'exercice		748 198,47
010	Stocks
13	Subventions d'inv. (sf 138)	70 000,00
16	Emprunts et dettes assimilés	500 000,00
20	Immobilisations incorporelles
204	Subventions d'équipement versées
21	Immobilisations corporelles
22	Immobilisations reçues en affectation
23	Immobilisations en cours
10	Dotations, fonds divers et réserves
138	Autres subv. d'inv. non transférables
18	Compte de liaison : affectation (BA, régie)
26	Participations et créances ratt. à des particip.
27	Autres immobilisations financières	174 551,18
024	Produits des cessions d'immobilisations
021	<i>Virement de la section de fonctionnement</i>
040	<i>Opérations d'ordre de transfert entre sections</i>
041	<i>Opérations patrimoniales</i>
001	Résultat reporté
	Autres recettes	3 647,29
Restes à réaliser, reports		364 598,32
SOLDE		104 980,56

IV - ANNEXES	IV
ELEMENTS DU BILAN - PRESENTATION CROISEE PAR FONCTION A1 - INVESTISSEMENT - FONCTION 0	A1 - 0

Serv.généraux des administrations publiques locale (sauf 01 opérations non ventilables)

04 Coopérat. décentralisée,actio ns	TOTAL
.....	2 949 096,83
.....	2 806 363,10
.....	35 600,00
.....	829 482,50
.....	613 054,79
.....	147 000,00
.....	1 181 225,81
.....	142 733,73
.....	3 199 949,73
.....	2 651 343,41
.....	428 770,00
.....	500 000,00
.....	1 050 000,00
.....	174 551,18
.....	92 235,94
.....	402 139,00
.....	405 786,29
.....	548 606,32
.....	250 852,90

023 Information, communication, publicité	024 Fêtes et cérémonies	025 Aides aux associations (non classées ailleurs)	026 Cimetières et pompes funèbres	041 Subvention globale	048 Autres actions de coopération décentralisée
.....
.....
.....
.....
.....
.....
.....
.....
.....
.....

IV - ANNEXES	IV
ELEMENTS DU BILAN - PRESENTATION CROISEE PAR FONCTION A1 - INVESTISSEMENT - FONCTION 1	A1 - 1

		FONCTION 1		
Libellés		11 Sécurité intérieure	12 Hygiène et salubrité publique	TOTAL
DEPENSES				
Dépenses de l'exercice				
010	Stocks			
20	Immobilisations incorporelles			
204	Subventions d'équipement versées			
21	Immobilisations corporelles			
22	Immobilisations reçues en affectation			
23	Immobilisations en cours			
10	Dotations, fonds divers et réserves			
13	Subventions d'investissement reçues			
16	Emprunts et dettes assimilés			
18	Compte de liaison : affectation (BA, régie)			
26	Participations et créances ratt. à des particip.			
27	Autres immobilisations financières			
020	Dépenses imprévues			
040	<i>Opérations d'ordre transfert entre sections</i>			
041	<i>Opérations patrimoniales</i>			
001	Résultat reporté			
Restes à réaliser, reports				
RECETTES				
Recettes de l'exercice				
010	Stocks			
13	Subventions d'inv. (sf 138)			
16	Emprunts et dettes assimilés			
20	Immobilisations incorporelles			
204	Subventions d'équipement versées			
21	Immobilisations corporelles			
22	Immobilisations reçues en affectation			
23	Immobilisations en cours			
10	Dotations, fonds divers et réserves			
138	Autres subv. d'inv. non transférables			
18	Compte de liaison : affectation (BA, régie)			
26	Participations et créances ratt. à des particip.			
27	Autres immobilisations financières			
024	Produits des cessions d'immobilisations			
021	<i>Virement de la section de fonctionnement</i>			
040	<i>Opérations d'ordre de transfert entre sections</i>			
041	<i>Opérations patrimoniales</i>			
001	Résultat reporté			
Restes à réaliser, reports				
SOLDE				

Libellés		110 Services communs	111 Police nationale	112 Police municipale
DEPENSES				
Dépenses de l'exercice				
010	Stocks			
20	Immobilisations incorporelles			
204	Subventions d'équipement versées			
21	Immobilisations corporelles			
22	Immobilisations reçues en affectation			
23	Immobilisations en cours			
10	Dotations, fonds divers et réserves			
13	Subventions d'investissement reçues			
16	Emprunts et dettes assimilés			

IV - ANNEXES	IV
ELEMENTS DU BILAN - PRESENTATION CROISEE PAR FONCTION A1 - INVESTISSEMENT - FONCTION 1	A1 - 1

		FONCTION 1		
	Libellés	110 Services communs	111 Police nationale	112 Police municipale
18	Compte de liaison : affectation (BA, régie)
26	Participations et créances ratt. à des particip.
27	Autres immobilisations financières
020	Dépenses imprévues
040	<i>Opérations d'ordre transfert entre sections</i>
041	<i>Opérations patrimoniales</i>
001	Résultat reporté
Restes à réaliser, reports	
RECETTES	
Recettes de l'exercice	
010	Stocks
13	Subventions d'inv. (sf 138)
16	Emprunts et dettes assimilés
20	Immobilisations incorporelles
204	Subventions d'équipement versées
21	Immobilisations corporelles
22	Immobilisations reçues en affectation
23	Immobilisations en cours
10	Dotations, fonds divers et réserves
138	Autres subv. d'inv. non transférables
18	Compte de liaison : affectation (BA, régie)
26	Participations et créances ratt. à des particip.
27	Autres immobilisations financières
024	Produits des cessions d'immobilisations
021	<i>Virement de la section de fonctionnement</i>
040	<i>Opérations d'ordre de transfert entre sections</i>
041	<i>Opérations patrimoniales</i>
001	Résultat reporté
Restes à réaliser, reports	
SOLDE	

IV - ANNEXES	IV
ELEMENTS DU BILAN - PRESENTATION CROISEE PAR FONCTION A1 - INVESTISSEMENT - FONCTION 1	A1 - 1

Sécurité et salubrité publiques

113 Pompiers, incendies et secours	114 Autres services de protection civile
.....
.....
.....
.....
.....
.....
.....
.....
.....
.....

IV - ANNEXES	IV
ELEMENTS DU BILAN - PRESENTATION CROISEE PAR FONCTION A1 - INVESTISSEMENT - FONCTION 1	A1 - 1

Sécurité et salubrité publiques

113 Pompiers, incendies et secours	114 Autres services de protection civile
.....
.....
.....
.....
.....
.....
.....
.....
.....
.....
.....
.....
.....
.....
.....
.....
.....
.....
.....
.....
.....
.....
.....
.....
.....

IV - ANNEXES	IV
ELEMENTS DU BILAN - PRESENTATION CROISEE PAR FONCTION A1 - INVESTISSEMENT - FONCTION 2	A1 - 2

		FONCTION 2		
Libellés		20 Services communs	21 Enseignement du premier degré	22 Enseignement du deuxième degré
DEPENSES		177 237,40	37 118,54	
Dépenses de l'exercice		171 000,00	35 000,00	
010	Stocks			
20	Immobilisations incorporelles			
204	Subventions d'équipement versées			
21	Immobilisations corporelles	11 000,00	35 000,00	
22	Immobilisations reçues en affectation			
23	Immobilisations en cours	160 000,00		
10	Dotations, fonds divers et réserves			
13	Subventions d'investissement reçues			
16	Emprunts et dettes assimilés			
18	Compte de liaison : affectation (BA, régie)			
26	Participations et créances ratt. à des particip.			
27	Autres immobilisations financières			
020	Dépenses imprévues			
040	Opérations d'ordre transfert entre sections			
041	Opérations patrimoniales			
001	Résultat reporté			
Restes à réaliser, reports		6 237,40	2 118,54	
RECETTES		130 000,00	18 000,00	
Recettes de l'exercice		16 000,00	18 000,00	
010	Stocks			
13	Subventions d'inv. (sf 138)	16 000,00	18 000,00	
16	Emprunts et dettes assimilés			
20	Immobilisations incorporelles			
204	Subventions d'équipement versées			
21	Immobilisations corporelles			
22	Immobilisations reçues en affectation			
23	Immobilisations en cours			
10	Dotations, fonds divers et réserves			
138	Autres subv. d'inv. non transférables			
18	Compte de liaison : affectation (BA, régie)			
26	Participations et créances ratt. à des particip.			
27	Autres immobilisations financières			
024	Produits des cessions d'immobilisations			
021	Virement de la section de fonctionnement			
040	Opérations d'ordre de transfert entre sections			
041	Opérations patrimoniales			
001	Résultat reporté			
Restes à réaliser, reports		114 000,00		
SOLDE		-47 237,40	-19 118,54	

Libellés		211 Ecoles maternelles	212 Ecoles primaires	213 Classes regroupées
DEPENSES			15 499,00	
Dépenses de l'exercice			15 000,00	
010	Stocks			
20	Immobilisations incorporelles			
204	Subventions d'équipement versées			
21	Immobilisations corporelles		15 000,00	
22	Immobilisations reçues en affectation			
23	Immobilisations en cours			
10	Dotations, fonds divers et réserves			
13	Subventions d'investissement reçues			
16	Emprunts et dettes assimilés			

IV - ANNEXES	IV
ELEMENTS DU BILAN - PRESENTATION CROISEE PAR FONCTION A1 - INVESTISSEMENT - FONCTION 2	A1 - 2

		FONCTION 2		
	Libellés	211 Ecoles maternelles	212 Ecoles primaires	213 Classes regroupées
18	Compte de liaison : affectation (BA, régie)
26	Participations et créances ratt. à des particip.
27	Autres immobilisations financières
020	Dépenses imprévues
040	<i>Opérations d'ordre transfert entre sections</i>
041	<i>Opérations patrimoniales</i>
001	Résultat reporté
Restes à réaliser, reports		499,00
RECETTES	
Recettes de l'exercice	
010	Stocks
13	Subventions d'inv. (sf 138)
16	Emprunts et dettes assimilés
20	Immobilisations incorporelles
204	Subventions d'équipement versées
21	Immobilisations corporelles
22	Immobilisations reçues en affectation
23	Immobilisations en cours
10	Dotations, fonds divers et réserves
138	Autres subv. d'inv. non transférables
18	Compte de liaison : affectation (BA, régie)
26	Participations et créances ratt. à des particip.
27	Autres immobilisations financières
024	Produits des cessions d'immobilisations
021	<i>Virement de la section de fonctionnement</i>
040	<i>Opérations d'ordre de transfert entre sections</i>
041	<i>Opérations patrimoniales</i>
001	Résultat reporté
Restes à réaliser, reports	
SOLDE		-15 499,00

IV - ANNEXES	IV
ELEMENTS DU BILAN - PRESENTATION CROISEE PAR FONCTION A1 - INVESTISSEMENT - FONCTION 2	A1 - 2

Enseignement - formation

23 Enseignement supérieur	24 Formation Continue	25 Services annexes de l'enseignement	TOTAL
			214 355,94
			206 000,00
			46 000,00
			160 000,00
			8 355,94
			148 000,00
			34 000,00
			34 000,00
			114 000,00
			-66 355,94

251 Hébergement et restauration scolaire	252 Transports scolaires	253 Sport scolaire	254 Médecine scolaire	255 Classe de découverte et autres serv an. de

IV - ANNEXES	IV
ELEMENTS DU BILAN - PRESENTATION CROISEE PAR FONCTION A1 - INVESTISSEMENT - FONCTION 2	A1 - 2

Enseignement - formation

251 Hébergement et restauration scolaire	252 Transports scolaires	253 Sport scolaire	254 Médecine scolaire	255 Classe de découverte et autres serv an. de
.....
.....
.....
.....
.....
.....
.....
.....
.....
.....
.....
.....
.....
.....
.....
.....
.....
.....
.....
.....
.....

IV - ANNEXES	IV
ELEMENTS DU BILAN - PRESENTATION CROISEE PAR FONCTION A1 - INVESTISSEMENT - FONCTION 3	A1 - 3

FONCTION 3

Libellés		30 Services communs	31 Expression artistique	32 Conservation et diffusion des patrimoines
DEPENSES				
Dépenses de l'exercice				
010	Stocks			
20	Immobilisations incorporelles			
204	Subventions d'équipement versées			
21	Immobilisations corporelles			
22	Immobilisations reçues en affectation			
23	Immobilisations en cours			
10	Dotations, fonds divers et réserves			
13	Subventions d'investissement reçues			
16	Emprunts et dettes assimilés			
18	Compte de liaison : affectation (BA, régie)			
26	Participations et créances ratt. à des particip.			
27	Autres immobilisations financières			
020	Dépenses imprévues			
040	Opérations d'ordre transfert entre sections			
041	Opérations patrimoniales			
001	Résultat reporté			
Restes à réaliser, reports				
RECETTES				20 750,00
Recettes de l'exercice				20 750,00
010	Stocks			
13	Subventions d'inv. (sf 138)			20 750,00
16	Emprunts et dettes assimilés			
20	Immobilisations incorporelles			
204	Subventions d'équipement versées			
21	Immobilisations corporelles			
22	Immobilisations reçues en affectation			
23	Immobilisations en cours			
10	Dotations, fonds divers et réserves			
138	Autres subv. d'inv. non transférables			
18	Compte de liaison : affectation (BA, régie)			
26	Participations et créances ratt. à des particip.			
27	Autres immobilisations financières			
024	Produits des cessions d'immobilisations			
021	Virement de la section de fonctionnement			
040	Opérations d'ordre de transfert entre sections			
041	Opérations patrimoniales			
001	Résultat reporté			
Restes à réaliser, reports				
SOLDE				20 750,00

Libellés		311 Expression musicale, lyrique et chorégraphique	312 Arts plastiques et autres activités artistiques	313 Théâtres
DEPENSES				
Dépenses de l'exercice				
010	Stocks			
20	Immobilisations incorporelles			
204	Subventions d'équipement versées			
21	Immobilisations corporelles			
22	Immobilisations reçues en affectation			
23	Immobilisations en cours			
10	Dotations, fonds divers et réserves			
13	Subventions d'investissement reçues			
16	Emprunts et dettes assimilés			

IV - ANNEXES	IV
ELEMENTS DU BILAN - PRESENTATION CROISEE PAR FONCTION A1 - INVESTISSEMENT - FONCTION 3	A1 - 3

FONCTION 3

	Libellés	311 Expression musicale, lyrique et chorégraphique	312 Arts plastiques et autres activités artistiques	313 Théâtres
18	Compte de liaison : affectation (BA, régie)
26	Participations et créances ratt. à des particip.
27	Autres immobilisations financières
020	Dépenses imprévues
040	<i>Opérations d'ordre transfert entre sections</i>
041	<i>Opérations patrimoniales</i>
001	Résultat reporté
Restes à réaliser, reports	
RECETTES	
Recettes de l'exercice	
010	Stocks
13	Subventions d'inv. (sf 138)
16	Emprunts et dettes assimilés
20	Immobilisations incorporelles
204	Subventions d'équipement versées
21	Immobilisations corporelles
22	Immobilisations reçues en affectation
23	Immobilisations en cours
10	Dotations, fonds divers et réserves
138	Autres subv. d'inv. non transférables
18	Compte de liaison : affectation (BA, régie)
26	Participations et créances ratt. à des particip.
27	Autres immobilisations financières
024	Produits des cessions d'immobilisations
021	<i>Virement de la section de fonctionnement</i>
040	<i>Opérations d'ordre de transfert entre sections</i>
041	<i>Opérations patrimoniales</i>
001	Résultat reporté
Restes à réaliser, reports	
SOLDE	

IV - ANNEXES	IV
ELEMENTS DU BILAN - PRESENTATION CROISEE PAR FONCTION A1 - INVESTISSEMENT - FONCTION 3	A1 - 3

Culture

314 Cinémas et autres salles de spectacles	321 Bibliothèques et médiathèques	322 Musées	323 Archives	324 Entretien du patrimoine culturel
.....
.....
.....
.....
.....
.....
.....	20 750,00
.....	20 750,00
.....	20 750,00
.....
.....
.....
.....
.....
.....
.....
.....
.....
.....	20 750,00

IV - ANNEXES	IV
ELEMENTS DU BILAN - PRESENTATION CROISEE PAR FONCTION A1 - INVESTISSEMENT - FONCTION 4	A1 - 4

		FONCTION 4		
Libellés		40 Services communs	41 Sports	42 Jeunesse
DEPENSES				
Dépenses de l'exercice				
010	Stocks			
20	Immobilisations incorporelles			
204	Subventions d'équipement versées			
21	Immobilisations corporelles			
22	Immobilisations reçues en affectation			
23	Immobilisations en cours			
10	Dotations, fonds divers et réserves			
13	Subventions d'investissement reçues			
16	Emprunts et dettes assimilés			
18	Compte de liaison : affectation (BA, régie)			
26	Participations et créances ratt. à des particip.			
27	Autres immobilisations financières			
020	Dépenses imprévues			
040	<i>Opérations d'ordre transfert entre sections</i>			
041	<i>Opérations patrimoniales</i>			
001	Résultat reporté			
Restes à réaliser, reports				
RECETTES				
Recettes de l'exercice				
010	Stocks			
13	Subventions d'inv. (sf 138)			
16	Emprunts et dettes assimilés			
20	Immobilisations incorporelles			
204	Subventions d'équipement versées			
21	Immobilisations corporelles			
22	Immobilisations reçues en affectation			
23	Immobilisations en cours			
10	Dotations, fonds divers et réserves			
138	Autres subv. d'inv. non transférables			
18	Compte de liaison : affectation (BA, régie)			
26	Participations et créances ratt. à des particip.			
27	Autres immobilisations financières			
024	Produits des cessions d'immobilisations			
021	<i>Virement de la section de fonctionnement</i>			
040	<i>Opérations d'ordre de transfert entre sections</i>			
041	<i>Opérations patrimoniales</i>			
001	Résultat reporté			
Restes à réaliser, reports				
SOLDE				

Libellés		411 Salles de sport, gymnases	412 Stades	413 Piscines
DEPENSES				
Dépenses de l'exercice				
010	Stocks			
20	Immobilisations incorporelles			
204	Subventions d'équipement versées			
21	Immobilisations corporelles			
22	Immobilisations reçues en affectation			
23	Immobilisations en cours			
10	Dotations, fonds divers et réserves			
13	Subventions d'investissement reçues			
16	Emprunts et dettes assimilés			

IV - ANNEXES	IV
ELEMENTS DU BILAN - PRESENTATION CROISEE PAR FONCTION A1 - INVESTISSEMENT - FONCTION 4	A1 - 4

FONCTION 4

	Libellés	411 Salles de sport, gymnases	412 Stades	413 Piscines
18	Compte de liaison : affectation (BA, régie)
26	Participations et créances ratt. à des particip.
27	Autres immobilisations financières
020	Dépenses imprévues
040	<i>Opérations d'ordre transfert entre sections</i>
041	<i>Opérations patrimoniales</i>
001	Résultat reporté
Restes à réaliser, reports	
RECETTES	
Recettes de l'exercice	
010	Stocks
13	Subventions d'inv. (sf 138)
16	Emprunts et dettes assimilés
20	Immobilisations incorporelles
204	Subventions d'équipement versées
21	Immobilisations corporelles
22	Immobilisations reçues en affectation
23	Immobilisations en cours
10	Dotations, fonds divers et réserves
138	Autres subv. d'inv. non transférables
18	Compte de liaison : affectation (BA, régie)
26	Participations et créances ratt. à des particip.
27	Autres immobilisations financières
024	Produits des cessions d'immobilisations
021	<i>Virement de la section de fonctionnement</i>
040	<i>Opérations d'ordre de transfert entre sections</i>
041	<i>Opérations patrimoniales</i>
001	Résultat reporté
Restes à réaliser, reports	
SOLDE	

IV - ANNEXES	IV
ELEMENTS DU BILAN - PRESENTATION CROISEE PAR FONCTION A1 - INVESTISSEMENT - FONCTION 5	A1 - 5

FONCTION 5

Libellés		51 Santé	52 Interventions sociales	TOTAL
DEPENSES				
Dépenses de l'exercice				
010	Stocks
20	Immobilisations incorporelles
204	Subventions d'équipement versées
21	Immobilisations corporelles
22	Immobilisations reçues en affectation
23	Immobilisations en cours
10	Dotations, fonds divers et réserves
13	Subventions d'investissement reçues
16	Emprunts et dettes assimilés
18	Compte de liaison : affectation (BA, régie)
26	Participations et créances ratt. à des particip.
27	Autres immobilisations financières
020	Dépenses imprévues
040	<i>Opérations d'ordre transfert entre sections</i>
041	<i>Opérations patrimoniales</i>
001	Résultat reporté
Restes à réaliser, reports				
RECETTES				
Recettes de l'exercice				
010	Stocks
13	Subventions d'inv. (sf 138)
16	Emprunts et dettes assimilés
20	Immobilisations incorporelles
204	Subventions d'équipement versées
21	Immobilisations corporelles
22	Immobilisations reçues en affectation
23	Immobilisations en cours
10	Dotations, fonds divers et réserves
138	Autres subv. d'inv. non transférables
18	Compte de liaison : affectation (BA, régie)
26	Participations et créances ratt. à des particip.
27	Autres immobilisations financières
024	Produits des cessions d'immobilisations
021	<i>Virement de la section de fonctionnement</i>
040	<i>Opérations d'ordre de transfert entre sections</i>
041	<i>Opérations patrimoniales</i>
001	Résultat reporté
Restes à réaliser, reports				
SOLDE				

Libellés		510 Services communs	511 Dispensaires et autres établissements	512 Actions de prévention sanitaire
DEPENSES				
Dépenses de l'exercice				
010	Stocks
20	Immobilisations incorporelles
204	Subventions d'équipement versées
21	Immobilisations corporelles
22	Immobilisations reçues en affectation
23	Immobilisations en cours
10	Dotations, fonds divers et réserves
13	Subventions d'investissement reçues
16	Emprunts et dettes assimilés

IV - ANNEXES	IV
ELEMENTS DU BILAN - PRESENTATION CROISEE PAR FONCTION A1 - INVESTISSEMENT - FONCTION 5	A1 - 5

FONCTION 5

	Libellés	510 Services communs	511 Dispensaires et autres établissements	512 Actions de prévention sanitaire
18	Compte de liaison : affectation (BA, régie)
26	Participations et créances ratt. à des particip.
27	Autres immobilisations financières
020	Dépenses imprévues
040	<i>Opérations d'ordre transfert entre sections</i>
041	<i>Opérations patrimoniales</i>
001	Résultat reporté
Restes à réaliser, reports	
RECETTES	
Recettes de l'exercice	
010	Stocks
13	Subventions d'inv. (sf 138)
16	Emprunts et dettes assimilés
20	Immobilisations incorporelles
204	Subventions d'équipement versées
21	Immobilisations corporelles
22	Immobilisations reçues en affectation
23	Immobilisations en cours
10	Dotations, fonds divers et réserves
138	Autres subv. d'inv. non transférables
18	Compte de liaison : affectation (BA, régie)
26	Participations et créances ratt. à des particip.
27	Autres immobilisations financières
024	Produits des cessions d'immobilisations
021	<i>Virement de la section de fonctionnement</i>
040	<i>Opérations d'ordre de transfert entre sections</i>
041	<i>Opérations patrimoniales</i>
001	Résultat reporté
Restes à réaliser, reports	
SOLDE	

IV - ANNEXES	IV
ELEMENTS DU BILAN - PRESENTATION CROISEE PAR FONCTION A1 - INVESTISSEMENT - FONCTION 6	A1 - 6

FONCTION 6

Libellés		60 Services communs	61 Services en faveur des personnes agées	62 Actions en faveur de la maternité
DEPENSES				
Dépenses de l'exercice				
010	Stocks			
20	Immobilisations incorporelles			
204	Subventions d'équipement versées			
21	Immobilisations corporelles			
22	Immobilisations reçues en affectation			
23	Immobilisations en cours			
10	Dotations, fonds divers et réserves			
13	Subventions d'investissement reçues			
16	Emprunts et dettes assimilés			
18	Compte de liaison : affectation (BA, régie)			
26	Participations et créances ratt. à des particip.			
27	Autres immobilisations financières			
020	Dépenses imprévues			
040	<i>Opérations d'ordre transfert entre sections</i>			
041	<i>Opérations patrimoniales</i>			
001	Résultat reporté			
Restes à réaliser, reports				
RECETTES				
Recettes de l'exercice				
010	Stocks			
13	Subventions d'inv. (sf 138)			
16	Emprunts et dettes assimilés			
20	Immobilisations incorporelles			
204	Subventions d'équipement versées			
21	Immobilisations corporelles			
22	Immobilisations reçues en affectation			
23	Immobilisations en cours			
10	Dotations, fonds divers et réserves			
138	Autres subv. d'inv. non transférables			
18	Compte de liaison : affectation (BA, régie)			
26	Participations et créances ratt. à des particip.			
27	Autres immobilisations financières			
024	Produits des cessions d'immobilisations			
021	<i>Virement de la section de fonctionnement</i>			
040	<i>Opérations d'ordre de transfert entre sections</i>			
041	<i>Opérations patrimoniales</i>			
001	Résultat reporté			
Restes à réaliser, reports				
SOLDE				

IV - ANNEXES	IV
ELEMENTS DU BILAN - PRESENTATION CROISEE PAR FONCTION A1 - INVESTISSEMENT - FONCTION 7	A1 - 7

		FONCTION 7		
Libellés		70	71	72
		Services communs	Parc privé de la ville	Aide au secteur locatif
DEPENSES				
Dépenses de l'exercice				
010	Stocks			
20	Immobilisations incorporelles			
204	Subventions d'équipement versées			
21	Immobilisations corporelles			
22	Immobilisations reçues en affectation			
23	Immobilisations en cours			
10	Dotations, fonds divers et réserves			
13	Subventions d'investissement reçues			
16	Emprunts et dettes assimilés			
18	Compte de liaison : affectation (BA, régie)			
26	Participations et créances ratt. à des particip.			
27	Autres immobilisations financières			
020	Dépenses imprévues			
040	<i>Opérations d'ordre transfert entre sections</i>			
041	<i>Opérations patrimoniales</i>			
001	Résultat reporté			
Restes à réaliser, reports				
RECETTES				
Recettes de l'exercice				
010	Stocks			
13	Subventions d'inv. (sf 138)			
16	Emprunts et dettes assimilés			
20	Immobilisations incorporelles			
204	Subventions d'équipement versées			
21	Immobilisations corporelles			
22	Immobilisations reçues en affectation			
23	Immobilisations en cours			
10	Dotations, fonds divers et réserves			
138	Autres subv. d'inv. non transférables			
18	Compte de liaison : affectation (BA, régie)			
26	Participations et créances ratt. à des particip.			
27	Autres immobilisations financières			
024	Produits des cessions d'immobilisations			
021	<i>Virement de la section de fonctionnement</i>			
040	<i>Opérations d'ordre de transfert entre sections</i>			
041	<i>Opérations patrimoniales</i>			
001	Résultat reporté			
Restes à réaliser, reports				
SOLDE				

IV - ANNEXES	IV
ELEMENTS DU BILAN - PRESENTATION CROISEE PAR FONCTION A1 - INVESTISSEMENT - FONCTION 7	A1 - 7

Logement

73 Aide à l'accèsion à la propriété	TOTAL
.....
.....
.....
.....
.....
.....
.....
.....
.....
.....
.....
.....
.....
.....
.....
.....
.....
.....
.....
.....
.....

IV - ANNEXES	IV
ELEMENTS DU BILAN - PRESENTATION CROISEE PAR FONCTION A1 - INVESTISSEMENT - FONCTION 8	A1 - 8

FONCTION 8

Libellés		81 Services urbains	82 Aménagement urbain	83 Environnement
DEPENSES		3 883,55	250 746,61	
Dépenses de l'exercice			131 200,00	
010	Stocks			
20	Immobilisations incorporelles			
204	Subventions d'équipement versées			
21	Immobilisations corporelles		131 200,00	
22	Immobilisations reçues en affectation			
23	Immobilisations en cours			
10	Dotations, fonds divers et réserves			
13	Subventions d'investissement reçues			
16	Emprunts et dettes assimilés			
18	Compte de liaison : affectation (BA, régie)			
26	Participations et créances ratt. à des particip.			
27	Autres immobilisations financières			
020	Dépenses imprévues			
040	Opérations d'ordre transfert entre sections			
041	Opérations patrimoniales			
001	Résultat reporté			
Restes à réaliser, reports		3 883,55	119 546,61	
RECETTES		15 000,00	34 383,20	
Recettes de l'exercice		15 000,00	34 383,20	
010	Stocks			
13	Subventions d'inv. (sf 138)	15 000,00	34 383,20	
16	Emprunts et dettes assimilés			
20	Immobilisations incorporelles			
204	Subventions d'équipement versées			
21	Immobilisations corporelles			
22	Immobilisations reçues en affectation			
23	Immobilisations en cours			
10	Dotations, fonds divers et réserves			
138	Autres subv. d'inv. non transférables			
18	Compte de liaison : affectation (BA, régie)			
26	Participations et créances ratt. à des particip.			
27	Autres immobilisations financières			
024	Produits des cessions d'immobilisations			
021	Virement de la section de fonctionnement			
040	Opérations d'ordre de transfert entre sections			
041	Opérations patrimoniales			
001	Résultat reporté			
Restes à réaliser, reports				
SOLDE		11 116,45	-216 363,41	

Libellés		810 Services communs	811 Eau et assainissement	812 Collecte et traitement des ordures ménagères
DEPENSES				
Dépenses de l'exercice				
010	Stocks			
20	Immobilisations incorporelles			
204	Subventions d'équipement versées			
21	Immobilisations corporelles			
22	Immobilisations reçues en affectation			
23	Immobilisations en cours			
10	Dotations, fonds divers et réserves			
13	Subventions d'investissement reçues			
16	Emprunts et dettes assimilés			

IV - ANNEXES	IV
ELEMENTS DU BILAN - PRESENTATION CROISEE PAR FONCTION A1 - INVESTISSEMENT - FONCTION 8	A1 - 8

FONCTION 8

	Libellés	810 Services communs	811 Eau et assainissement	812 Collecte et traitement des ordures ménagères
18	Compte de liaison : affectation (BA, régie)
26	Participations et créances ratt. à des particip.
27	Autres immobilisations financières
020	Dépenses imprévues
040	<i>Opérations d'ordre transfert entre sections</i>
041	<i>Opérations patrimoniales</i>
001	Résultat reporté
Restes à réaliser, reports	
RECETTES	
Recettes de l'exercice	
010	Stocks
13	Subventions d'inv. (sf 138)
16	Emprunts et dettes assimilés
20	Immobilisations incorporelles
204	Subventions d'équipement versées
21	Immobilisations corporelles
22	Immobilisations reçues en affectation
23	Immobilisations en cours
10	Dotations, fonds divers et réserves
138	Autres subv. d'inv. non transférables
18	Compte de liaison : affectation (BA, régie)
26	Participations et créances ratt. à des particip.
27	Autres immobilisations financières
024	Produits des cessions d'immobilisations
021	<i>Virement de la section de fonctionnement</i>
040	<i>Opérations d'ordre de transfert entre sections</i>
041	<i>Opérations patrimoniales</i>
001	Résultat reporté
Restes à réaliser, reports	
SOLDE	

IV - ANNEXES	IV
ELEMENTS DU BILAN - PRESENTATION CROISEE PAR FONCTION A1 - INVESTISSEMENT - FONCTION 8	A1 - 8

Aménagement et services urbains, environnement

TOTAL
..... 254 630,16
..... 131 200,00
..... 131 200,00
..... 123 430,16
..... 49 383,20
..... 49 383,20
..... 49 383,20
..... -205 246,96

813 Propreté urbaine	814 Eclairage public	815 Transports urbains	816 Autres réseaux et services divers
 3 883,55		

IV - ANNEXES	IV
ELEMENTS DU BILAN - PRESENTATION CROISEE PAR FONCTION A1 - INVESTISSEMENT - FONCTION 8	A1 - 8

Aménagement et services urbains, environnement

813 Propreté urbaine	814 Eclairage public	815 Transports urbains	816 Autres réseaux et services divers
.....
.....
.....
.....
.....
.....	3 883,55
.....	15 000,00
.....	15 000,00
.....	15 000,00
.....
.....
.....
.....
.....
.....
.....
.....
.....
.....
.....
.....
.....	11 116,45

IV - ANNEXES	IV
ELEMENTS DU BILAN - PRESENTATION CROISEE PAR FONCTION A1 - INVESTISSEMENT - FONCTION 8	A1 - 8

		FONCTION 8		
Libellés		820	821	822
		Services communs	Equipements de voirie	Voirie communale et routes
DEPENSES				
Dépenses de l'exercice				86 000,00
010	Stocks			
20	Immobilisations incorporelles			
204	Subventions d'équipement versées			
21	Immobilisations corporelles			86 000,00
22	Immobilisations reçues en affectation			
23	Immobilisations en cours			
10	Dotations, fonds divers et réserves			
13	Subventions d'investissement reçues			
16	Emprunts et dettes assimilés			
18	Compte de liaison : affectation (BA, régie)			
26	Participations et créances ratt. à des particip.			
27	Autres immobilisations financières			
020	Dépenses imprévues			
040	<i>Opérations d'ordre transfert entre sections</i>			
041	<i>Opérations patrimoniales</i>			
001	Résultat reporté			
Restes à réaliser, reports				107 546,61
RECETTES				
Recettes de l'exercice				34 383,20
010	Stocks			
13	Subventions d'inv. (sf 138)			34 383,20
16	Emprunts et dettes assimilés			
20	Immobilisations incorporelles			
204	Subventions d'équipement versées			
21	Immobilisations corporelles			
22	Immobilisations reçues en affectation			
23	Immobilisations en cours			
10	Dotations, fonds divers et réserves			
138	Autres subv. d'inv. non transférables			
18	Compte de liaison : affectation (BA, régie)			
26	Participations et créances ratt. à des particip.			
27	Autres immobilisations financières			
024	Produits des cessions d'immobilisations			
021	<i>Virement de la section de fonctionnement</i>			
040	<i>Opérations d'ordre de transfert entre sections</i>			
041	<i>Opérations patrimoniales</i>			
001	Résultat reporté			
Restes à réaliser, reports				
SOLDE				

IV - ANNEXES	IV
ELEMENTS DU BILAN - PRESENTATION CROISEE PAR FONCTION A1 - INVESTISSEMENT - FONCTION 8	A1 - 8

Aménagement et services urbains, environnement (suite)

823 Espaces verts urbains	824 Autres opérations d'aménagement urbain	830 Services communs	831 Aménagement des eaux	832 Actions spécifiques de lutte contre la pollution	833 Préservation du milieu naturel
	45 200,00				
	45 200,00				
	12 000,00				

IV - ANNEXES	IV
ELEMENTS DU BILAN - PRESENTATION CROISEE PAR FONCTION A1 - INVESTISSEMENT - FONCTION 9	A1 - 9

		FONCTION 9		
Libellés		90 Interventions économiques	91 Foire et marchés	92 Aides à l'agriculture & industries agro-alimentaire
DEPENSES				
Dépenses de l'exercice				
010	Stocks			
20	Immobilisations incorporelles			
204	Subventions d'équipement versées			
21	Immobilisations corporelles			
22	Immobilisations reçues en affectation			
23	Immobilisations en cours			
10	Dotations, fonds divers et réserves			
13	Subventions d'investissement reçues			
16	Emprunts et dettes assimilés			
18	Compte de liaison : affectation (BA, régie)			
26	Participations et créances ratt. à des particip.			
27	Autres immobilisations financières			
020	Dépenses imprévues			
040	<i>Opérations d'ordre transfert entre sections</i>			
041	<i>Opérations patrimoniales</i>			
001	Résultat reporté			
Restes à réaliser, reports				
RECETTES				
Recettes de l'exercice				
010	Stocks			
13	Subventions d'inv. (sf 138)			
16	Emprunts et dettes assimilés			
20	Immobilisations incorporelles			
204	Subventions d'équipement versées			
21	Immobilisations corporelles			
22	Immobilisations reçues en affectation			
23	Immobilisations en cours			
10	Dotations, fonds divers et réserves			
138	Autres subv. d'inv. non transférables			
18	Compte de liaison : affectation (BA, régie)			
26	Participations et créances ratt. à des particip.			
27	Autres immobilisations financières			
024	Produits des cessions d'immobilisations			
021	<i>Virement de la section de fonctionnement</i>			
040	<i>Opérations d'ordre de transfert entre sections</i>			
041	<i>Opérations patrimoniales</i>			
001	Résultat reporté			
Restes à réaliser, reports				
SOLDE				

IV - ANNEXES	IV
ELEMENTS DU BILAN - ETAT DE LA DETTE DETAIL DES CREDITS DE TRESORERIE	A2.1

A2.1 - DETAIL DES CREDITS DE TRESORERIE (1)

Nature (Pour chaque ligne, indiquer le numéro de contrat)	Date de la décision de réaliser la ligne de trésorerie (2)	Montant maximum autorisé au 01/01/2018	Montant des tirages 2017	Montant des remboursements 2017		Encours restant dû au 01/01/2018
				Intérêts (3)	Remboursement du tirage	
5191 - Avances du Trésor						
Néant						
5192 - Avances de trésorerie						
Néant						
51931 - Lignes de trésorerie		400 000,00	400 000,00	646,67		400 000,00
9616426080	19/10/2016	400 000,00	400 000,00	646,67		400 000,00
51932 - Lignes de trésorerie liées à un emprunt						
Néant						
5194 - Billet de trésorerie						
Néant						
5198 - Autres crédits de trésorerie						
Néant						
519 - Crédits de trésorerie (total)		400 000,00	400 000,00	646,67		400 000,00

(1) Circulaire n°NOR : INTB8900071C du 22/02/1989;

(2) Indiquer la date de délibération de l'assemblée autorisant la ligne de trésorerie ou la date de décision de l'ordonnateur de réaliser la ligne de trésorerie sur la base d'un montant maximum autorisé par l'organe délibérant (l'article L.2122-22 du CGCT).

(3) Il s'agit des intérêts comptabilisés au compte 6615, sauf pour les emprunts assortis d'une option de tirage sur ligne de trésorerie pour lesquels les intérêts sont comptabilisés au compte 66111 et sauf pour les billets de trésorerie pour lesquels les intérêts sont comptabilisés au compte 6618.

IV - ANNEXES	IV
ELEMENTS DU BILAN - ETAT DE LA DETTE REPARTITION PAR NATURE DE DETTE	A2.2

A2.2 - REPARTITION PAR NATURES DE DETTES (hors 16449 et 166)

Nature (Pour chaque ligne, indiquer le numéro de contrat)	Emprunts et dettes à l'origine du contrat													
	Organisme prêteur ou chef de file	Date de signature	Date d'émission ou date de mobili- sation (1)	Date du premier rembour- sement	Nominal (2)	Type de taux d'intérêt (3)	Index (4)	Taux initial		Devise	Périodicité des rembour- sements (6)	Profil d'amo- rtisse- ment (7)	Possi- bilité de rembour- sement anticipé partiel O/N	Catégorie d'emprunt (8)
								Niveau de taux (5)	Taux actuariel					
163 Emprunts obligataires (Total)														
Néant														
164 Emprunts auprès des établissements financiers (Total)					11 916 527,94									
1641 Emprunts en euros					11 916 527,94									
20041-0214234/003	CAISSE FRANCAISE de FINANCEMENT LOCAL			01/04/2007	438 755,39	C	EURIBOR	4,02	4,02	EUR	T	P	N	A-1
20042-0200241/002	CAISSE FRANCAISE de FINANCEMENT LOCAL			01/09/2007	205 986,67	C	EURIBOR	4,41	4,41	EUR	T	P	N	A-1
20043-0226189/001	CAISSE FRANCAISE de FINANCEMENT LOCAL			01/07/2005	300 000,00	F		4,76	4,76	EUR	A	P	N	A-1
20044-0226189/002	CAISSE FRANCAISE de FINANCEMENT LOCAL			01/07/2005	300 000,00	F		5,29	5,29	EUR	A	P	N	A-1
20045-0226189/003	CAISSE FRANCAISE de FINANCEMENT LOCAL			01/04/2005	300 000,00	C	EURIBOR	2,42	2,42	EUR	T	P	N	A-1
20051-0238718/001	CAISSE FRANCAISE de FINANCEMENT LOCAL			01/11/2005	300 000,00	F		3,72	3,72	EUR	T	P	N	A-1
20052-0238718/002	CAISSE FRANCAISE de FINANCEMENT LOCAL			01/03/2006	300 000,00	F		3,85	3,85	EUR	T	P	N	A-1
20053-0238718/003	CAISSE FRANCAISE de FINANCEMENT LOCAL			01/03/2006	350 000,00	F		3,89	3,89	EUR	T	P	N	A-1
20061-0249444/001	CAISSE FRANCAISE de FINANCEMENT LOCAL			01/10/2006	300 000,00	F		4,72	4,72	EUR	T	P	N	A-1
20062-0249444/002	CAISSE FRANCAISE de FINANCEMENT LOCAL			01/04/2007	300 000,00	F		4,18	4,18	EUR	T	P	N	A-1
20071-0249444/003	CAISSE FRANCAISE de FINANCEMENT LOCAL			01/09/2007	300 000,00	F		4,34	4,34	EUR	T	P	N	A-1
20072-0249444/004	CAISSE FRANCAISE de FINANCEMENT			01/08/2007	200 000,00	C	EURIBOR	4,15	4,15	EUR	T	P	N	A-1

IV - ANNEXES	IV
ELEMENTS DU BILAN - ETAT DE LA DETTE REPARTITION PAR NATURE DE DETTE	A2.2

A2.2 - REPARTITION PAR NATURES DE DETTES (hors 16449 et 166)

Nature (Pour chaque ligne, indiquer le numéro de contrat)	Emprunts et dettes à l'origine du contrat													
	Organisme prêteur ou chef de file	Date de signature	Date d'émission ou date de mobili- sation (1)	Date du premier rembour- sement	Nominal (2)	Type de taux d'intérêt (3)	Index (4)	Taux initial		Devise	Périodicité des rembour- sements (6)	Profil d'amo- rtisse- ment (7)	Possi- bilité de rembour- sement anticipé partiel O/N	Catégorie d'emprunt (8)
								Niveau de taux (5)	Taux actuariel					
	LOCAL													
20073-0261232/001	CAISSE FRANCAISE de FINANCEMENT LOCAL			01/11/2007	400 000,00	C	EURIBOR	4,30	4,30	EUR	T	C	N	A-1
20081-0261232/002	CAISSE FRANCAISE de FINANCEMENT LOCAL			01/01/2008	400 000,00	F		4,72	4,72	EUR	T	P	N	A-1
20082-0261232/003	CAISSE FRANCAISE de FINANCEMENT LOCAL			01/03/2008	300 000,00	F		4,64	4,64	EUR	T	P	N	A-1
20084-261003/0277315	CAISSE FRANCAISE de FINANCEMENT LOCAL			01/01/2009	2 841 714,63	F	EURIBOR	4,79	4,79	EUR	T	P	N	B-1
20086-0275916/001	CAISSE FRANCAISE de FINANCEMENT LOCAL			01/07/2009	700 000,00	C		4,32	4,32	EUR	T	P	N	A-1
20091-00000242857	CREDIT AGRICOLE SUD RHONE-ALPES			10/12/2009	500 000,00	F		4,31	4,31	EUR	A	P	N	A-1
20092-0282450/001	CAISSE FRANCAISE de FINANCEMENT LOCAL	02/04/2009		01/04/2010	600 000,00	C	EURIBOR	1,66	1,66	EUR	T	C	N	A-1
20093-353857(2)	CREDIT AGRICOLE SUD RHONE-ALPES	22/02/2010		01/12/2013	845 000,00	F		4,09	4,09	EUR	A	P	N	A-1
20111/A191105W	CAISSE EPARGNE LDA SAINT-ETIENNE PRET E	10/12/2012		25/03/2013	600 000,00	C	EONIA	1,37	1,37	EUR	T	C	N	A-1
20121/A19120AC	CAISSE EPARGNE LDA SAINT-ETIENNE PRET E			25/06/2013	535 071,25	F	EURIBOR	4,46	4,46	EUR	T	P	N	A-1
20141/A191405L000/01	CAISSE EPARGNE LDA SAINT-ETIENNE PRET E	23/04/2014		25/01/2015	600 000,00	F	EURIBOR	3,56	3,56	EUR	M	P	N	A-1
165 Dépôts et cautionnements reçus (Total)														
Néant														
167 Emprunts et dettes assortis de conditions partic. (Total)														
Néant														
168 Autres emprunts et dettes assimilées (Total)														
TOTAL GENERAL														
					11 916 527,94									

IV - ANNEXES	IV
ELEMENTS DU BILAN - ETAT DE LA DETTE REPARTITION PAR NATURE DE DETTE	A2.2

A2.2 - REPARTITION PAR NATURES DE DETTES (hors 16449 et 166)

Nature (Pour chaque ligne, indiquer le numéro de contrat)	Emprunts et dettes à l'origine du contrat													
	Organisme prêteur ou chef de file	Date de signature	Date d'émission ou date de mobili- sation (1)	Date du premier rembour- sement	Nominal (2)	Type de taux d'intérêt (3)	Index (4)	Taux initial		Devise	Périodicité des rembour- sements (6)	Profil d'amo- rtisse- ment (7)	Possi- bilité de rembour- sement anticipé partiel O/N	Catégorie d'emprunt (8)
								Niveau de taux (5)	Taux actuariel					

(1) Si un emprunt donne lieu à plusieurs mobilisations, indiquer la date de la première mobilisation.

(2) Nominal : montant emprunté à l'origine.

(3) Type de taux d'intérêt : F : fixe ; V : variable simple ; C : complexe (c'est-à-dire un taux variable qui n'est pas seulement défini comme la simple addition d'un taux usuel de référence et d'une marge exprimée en point de pourcentage).

(4) Mentionner le ou les types d'index (ex : EURIBOR 3 mois).

(5) Indiquer le niveau de taux à l'origine du contrat.

(6) Indiquer la périodicité des remboursements : A : annuelle ; M : mensuelle ; B : bimestrielle ; S : semestrielle ; T : trimestrielle ; X : autre.

(7) Indiquer C pour amortissement annuel constant, P pour amortissement annuel progressif, F pour in fine, X pour autres à préciser.

(8) Catégorie d'emprunt à l'origine. Exemple A-1 (cf. la classification des emprunts suivant la typologie de la circulaire IOCB1015077C du 25 juin 2010 sur les produits financiers offerts aux collectivités territoriales).

IV - ANNEXES	IV
ELEMENTS DU BILAN - ETAT DE LA DETTE REPARTITION PAR NATURE DE DETTE	A2.2

A2.2 - REPARTITION PAR NATURES DE DETTES (hors 16449 et 166) (suite)

Nature (Pour chaque ligne, indiquer le numéro de contrat)	Emprunts et dettes au 01/01/2018											
	Couverture ? O/N (10)	Montant couvert	Catégorie d'emprunt après couverture éventuelle (11)	Capital restant dû au 01/01/2018	Durée résiduelle (en années)	Taux d'intérêt			Annuité de l'exercice			ICNE de l'exercice
						Type de taux (12)	Index (13)	Niveau de taux d'intérêt à la date du vote du budget (14)	Capital	Charges d'intérêt (15)	Intérêts perçus (le cas échéant) (16)	
163 Emprunts obligataires (Total)												
Néant												
164 Emprunts auprès des établissements financiers (Total)				7 229 640,99					613 001,11	261 485,49		41 748,38
1641 Emprunts en euros				7 229 640,99					613 001,11	261 485,49		41 748,38
20041-0214234/003	N			304 153,24	14,99	C	EURIBOR	0,02	15 096,02			
20042-0200241/002	N			91 866,46	0,00	C	EURIBOR	0,00		0,87		0,09
20043-0226189/001	N			53 053,92	1,99	F		4,76	25 910,36	2 525,37		642,43
20044-0226189/002	N			222 499,48	16,99	F		5,29	8 395,05	11 770,22		5 631,60
20045-0226189/003	N			52 233,44	1,99	C	EURIBOR	0,01	22 864,02	750,91		180,06
20051-0238718/001	N			68 152,45	2,82	F		3,72	23 983,39	2 203,29		269,28
20052-0238718/002	N			190 970,47	12,99	F		3,85	11 554,03	7 186,89		556,44
20053-0238718/003	N			87 122,28	2,99	F		3,89	27 924,31	2 985,00		185,50
20061-0249444/001	N			232 415,79	18,74	F		4,72	7 916,25	10 831,28		2 619,66
20062-0249444/002	N			104 721,05	3,99	F		4,18	23 002,12	4 019,91		844,47
20071-0249444/003	N			111 118,58	4,66	F		4,34	22 862,17	4 453,81		308,55
20072-0249444/004	N			73 416,59	4,57	C	EURIBOR	0,00	15 189,46			

IV - ANNEXES	IV
ELEMENTS DU BILAN - ETAT DE LA DETTE REPARTITION PAR NATURE DE DETTE	A2.2

A2.2 - REPARTITION PAR NATURES DE DETTES (hors 16449 et 166) (suite)

Nature (Pour chaque ligne, indiquer le numéro de contrat)	Emprunts et dettes au 01/01/2018											
	Cou ver ture ? O/N (10)	Montant couvert	Catégorie d'emprunt après couverture éventuelle (11)	Capital restant dû au 01/01/2018	Durée résiduelle (en an- nées)	Taux d'intérêt			Annuité de l'exercice			ICNE de l'exercice
						Type de taux (12)	Index (13)	Niveau de taux d'intérêt à la date du vote du budget (14)	Capital	Charges d'intérêt (15)	Intérêts perçus (le cas échéant) (16)	
20073-0261232/001	N			126 666,53	4,82	C	EURIBOR	0,03	26 666,68	27,57		5,32
20081-0261232/002	N			165 538,41	4,99	F		4,72	30 075,79	7 386,96		1 615,82
20082-0261232/003	N			123 739,37	4,99	F		4,64	22 518,70	5 426,73		378,34
20084-261003/0277315	N			1 899 850,66	10,99	F	EURIBOR	4,79	133 069,40	89 866,12		21 387,07
20086-0275916/001	N			539 914,43	15,99	C		0,00	22 971,82	6 829,14		2 226,10
20091-00000242857	N			354 925,40	16,93	F		4,31	31 984,26	32 168,84		1 710,58
20092-0282450/001	N			290 000,00	6,99	C	EURIBOR	0,65	40 000,00	1 792,71		406,69
20093-353857(2)	N			698 473,04	16,99	F		4,09	28 292,11	28 567,55		2 208,06
20111/A191105W	N			450 000,00	14,99	C	EONIA	0,92	30 000,00	3 826,52		50,17
20121/A19120AC	N			454 054,81	16,48	F	EURIBOR	4,46	19 407,24	20 204,24		269,24
20141/A191405L000/01	N			534 754,59	16,99	F	EURIBOR	3,56	23 317,93	18 661,56		252,91
165 Dépôts et cautionnements reçus (Total)												
Néant												
167 Emprunts et dettes assortis de conditions partic. (Total)												
Néant												
168 Autres emprunts et dettes assimilées (Total)												
TOTAL GENERAL				7 229 640,99					613 001,11	261 485,49		41 748,38

IV - ANNEXES	IV
ELEMENTS DU BILAN - ETAT DE LA DETTE REPARTITION PAR NATURE DE DETTE	A2.2

A2.2 - REPARTITION PAR NATURES DE DETTES (hors 16449 et 166) (suite)

Nature (Pour chaque ligne, indiquer le numéro de contrat)	Emprunts et dettes au 01/01/2018											
	Cou ver ture ? O/N (10)	Montant couvert	Catégorie d'emprunt après couverture éventuelle (11)	Capital restant dû au 01/01/2018	Durée résiduelle (en an- nées)	Taux d'intérêt			Annuité de l'exercice			ICNE de l'exercice
						Type de taux (12)	Index (13)	Niveau de taux d'intérêt à la date du vote du budget (14)	Capital	Charges d'intérêt (15)	Intérêts perçus (le cas échéant) (16)	

(9) S'agissant des emprunts assortis d'une ligne de trésorerie, il faut faire ressortir le remboursement du capital de la dette prévue pour l'exercice correspondant au véritable endettement.

(10) Si l'emprunt est soumis à couverture, il convient de compléter le tableau " détail des opérations de couverture ".

(11) Catégorie d'emprunt. Exemple A-1 (cf. la classification des emprunts suivant la typologie de la circulaire IOCB1015077C du 25 juin 2010 sur les produits financiers offerts aux collectivités territoriales). En cas de couverture partielle, indiquer plusieurs catégories d'emprunt (exemple : A-1 ; C-3).

(12) Type de taux d'intérêt : F : fixe ; V : variable simple ; C : complexe (c'est-à-dire un taux variable qui n'est pas seulement défini comme la simple addition d'un taux usuel de référence et d'une marge exprimée en point de pourcentage).

(13) Mentionner le ou les index en cours au 01/01/N après opérations de couverture.

(14) Taux après opérations de couverture éventuelles. Pour les emprunts à taux variable, indiquer le niveau à la date de vote du budget.

(15) Il s'agit des intérêts dus au titre de contrat initial et comptabilisés à l'article 66111 "Intérêts réglés à l'échéance" (intérêts décaissés) et intérêts éventuels dus au titre du contrat d'échange éventuel et comptabilisés à l'article 668.

(16) Indiquer les intérêts reçus au titre du contrat d'échange et comptabilisés au 768.

IV - ANNEXES	IV
ELEMENTS DU BILAN - ETAT DE LA DETTE REPARTITION DES EMPRUNTS PAR STRUCTURE DE TAUX	A2.3

A2.3 - REPARTITION DES EMPRUNTS PAR STRUCTURE DE TAUX (HORS A1)

Emprunts ventilés par structure de taux selon le risque le plus élevé (Pour chaque ligne, indiquer le numéro de contrat) (1)	Organisme prêteur ou chef de file	Nominal (2)	Capital restant dû au 01/01/2018 (3)	Type d'indices (4)	Durée du contrat	Dates des périodes bonifiées	Taux minimal (5)	Taux maximal (6)	Coût de sortie (7)	Taux maximal après couverture éventuelle (8)	Niveau du taux à la date de vote du budget (9)	Intérêts à payer au cours de l'exercice (10)	Intérêts à percevoir au cours de l'exercice (le cas échéant) (11)	% par type de taux selon le capital restant dû
Echange de taux, taux variable simple plafonné (cap) ou encadré (tunnel) (A)														
NEANT														
TOTAL (A)														
Barrière simple (B)														
20084-261003/0277315	CAISSE FRANCAISE de	2 841 714,63	1 899 850,66	1	20,00						4,79	89 866,12		26,28
TOTAL (B)		2 841 714,63	1 899 850,66									89 866,12		26,28
Option d'échange (C)														
NEANT														
TOTAL (C)														
Multiplicateur jusqu'à 3 ou multiplicateur jusqu'à 5 capé (D)														
NEANT														
TOTAL (D)														
Multiplicateur jusqu'à 5 (E)														
NEANT														
TOTAL (E)														
Autres types de structure (F)														
NEANT														
TOTAL (F)														
TOTAL GENERAL		2 841 714,63	1 899 850,66									89 866,12		26,28

IV - ANNEXES	IV
ELEMENTS DU BILAN - ETAT DE LA DETTE REPARTITION DES EMPRUNTS PAR STRUCTURE DE TAUX	A2.3

A2.3 - REPARTITION DES EMPRUNTS PAR STRUCTURE DE TAUX (HORS A1)

Emprunts ventilés par structure de taux selon le risque le plus élevé (Pour chaque ligne, indiquer le numéro de contrat) (1)	Organisme prêteur ou chef de file	Nominal (2)	Capital restant dû au 01/01/2018 (3)	Type d'in- dices (4)	Durée du contrat	Dates des périodes bonifiées	Taux minimal (5)	Taux maximal (6)	Coût de sortie (7)	Taux maximal après couverture éventuelle (8)	Niveau du taux à la date de vote du budget (9)	Intérêts à payer au cours de l'exercice (10)	Intérêts à percevoir au cours de l'exercice (le cas échéant) (11)	% par type de taux selon le capital restant dû
--	--------------------------------------	----------------	--	-------------------------------	------------------------	---------------------------------------	------------------------	------------------------	--------------------------	---	--	--	---	--

(1) Répartir les emprunts selon le type de structure taux (de A à F selon la classification de la charte de bonne conduite) en fonction du risque le plus élevé à courir sur toute la durée de vie du contrat de prêt et après opérations de couverture éventuelles.

(2) Nominal : montant emprunté à l'origine. En cas de couverture partielle d'un emprunt, indiquer séparément sur deux lignes la part du nominal couvert et la part non couverte.

(3) En cas de couverture partielle d'un emprunt, indiquer séparément sur deux lignes la part du nominal couvert et la part non couverte.

(4) Indiquer la classification de l'indice sous-jacent suivant la typologie de la circulaire du 25 juin 2010 sur les produits financiers (de 1 à 6). 1 : Indice en euro / 2 : Indices inflation française ou zone euros ou écart entre ces indices / 3 : Ecart indice zone euro / 4 : Indices hors zone euro ou écart d'indices dont l'un est hors zone euro / 5 : écart d'indices hors zone euros / 6 : autres indices.

(5) Taux hors opération de couverture. Indiquer le montant, l'index ou la formule correspondant au taux minimal du contrat de prêt sur toute la durée du contrat.

(6) Taux hors opération de couverture. Indiquer le montant, l'index ou la formule correspondant au taux maximal du contrat de prêt sur toute la durée du contrat.

(7) Coût de sortie : indiquer le montant de l'indemnité contractuelle de remboursement définitif de l'emprunt au 01/01/2018 ou le cas échéant, à la prochaine date d'échéance.

(8) Montant, index ou formule.

(9) Indiquer le niveau de taux après opérations de couverture éventuelles. Pour les emprunts à taux variables, indiquer le niveau du taux à la date de vote du budget.

(10) Indiquer les intérêts payés au titre de contrat initial et comptabilisés à l'article 66111 et des intérêts éventuels à payer au titre du contrat d'échange et comptabilisés à l'article 668.

(11) Indiquer les intérêts à percevoir au titre du contrat d'échange et comptabilisés à l'article 768.

IV - ANNEXES	IV
ELEMENTS DU BILAN - ETAT DE LA DETTE TYPOLOGIE DE LA REPARTITION DE L'ENCOURS	A2.4

A2.4 - TYPOLOGIE DE LA REPARTITION DE L'ENCOURS (1)

Indices sous-jacents		(1) Indices zone euro	(2) Indices inflation française ou zone euro ou écart entre ces indices	(3) Ecart d'indices zone euro	(4) Indices hors zone euro et écarts d'indices dont l'un est un indice hors zone euro	(5) Ecart d'indices hors zone euro	(6) Autres indices
Structures							
(A) Taux simple. Taux variable simple. Echange de taux fixe contre taux variable ou inversement. Echange de taux structuré contre taux variable ou taux fixe (sens unique). Taux variable simple plafonné (cap) ou encadré (tunnel)	Nb produits	22					
	% de l'encours	73,72 %	%	%	%	%	%
	Montant en euros	5 329 790,33					
(B) Barrière simple. Pas d'effet de levier	Nb prod.	1					
	% enc.	26,28 %	%	%	%	%	%
	Mtt €	1 899 850,66					
(C) Option d'échange (swaption)	Nb prod.						
	% enc.	%	%	%	%	%	%
	Mtt €						
(D) Multiplicateur jusqu'à 3; multiplicateur jusqu'à 5 capé	Nb prod.						
	% enc.	%	%	%	%	%	%
	Mtt €						
(E) Multiplicateur jusqu'à 5	Nb prod.						
	% enc.	%	%	%	%	%	%
	Mtt €						
(F) Autres types de structures	Nb prod.						
	% enc.	%	%	%	%	%	%
	Mtt €						

(1) Cette annexe retrace le stock de dette au 01/01/2018 après opérations de couverture éventuelles.

IV - ANNEXES	IV
ELEMENTS DU BILAN - ETAT DE LA DETTE DETAIL DES OPERATIONS DE COUVERTURE	A2.5

A2.5 - DETAIL DES OPERATIONS DE COUVERTURE (1)

Instruments de couverture (Pour chaque ligne, indiquer le numéro de contrat)	Emprunt couvert			Instrument de couverture									
	Référence de l'emprunt couvert	Capital restant dû au 01/01/2018	Date de fin du contrat	Organisme cocontractant	Type de couverture (3)	Nature de la couverture (change ou taux)	Notionnel de l'instrument de couverture	Date de début du contrat	Date de fin du contrat	Périodicité de règlement des intérêts (4)	Montant des commissions diverses	Primes éventuelles	
												Primes payées pour l'achat d'option	Primes reçues pour la vente d'option
Taux fixe (total)													
Néant													
Taux variable simple (total)													
Néant													
Taux complexe (total) (2)													
Néant													
Total													

(1) Si un instrument couvre plusieurs emprunts, distinguer une ligne par emprunt couvert.

(2) Il s'agit d'un taux variable qui n'est pas défini comme la simple addition d'un taux usuel de référence et d'une marge exprimée en point de pourcentage.

(3) Indiquer s'il s'agit d'un SWAP, d'une option (CAP, FLOOR, TUNNEL, SWAPTION).

(4) Indiquer la périodicité de règlement des intérêts : A : annuelle, M : mensuelle, B : bimestrielle, S : semestrielle, T : trimestrielle, X : autre.

A2.5 - DETAIL DES OPERATIONS DE COUVERTURE (1) (suite)

Instruments de couverture (Pour chaque ligne, indiquer le numéro de contrat)	Référence de l'emprunt couvert	Effet de l'instrument de couverture							
		Taux payé		Taux reçu (7)		Charges et produits constatés depuis l'origine du contrat		Catégorie d'emprunt (8)	
		Index (5)	Niveau de taux (6)	Index	Niveau de taux	Charges c/668	Produits c/768	Avant opération de couverture	Après opération de couverture
Taux fixe (total)									
Néant									
Taux variable simple (total)									
Néant									
Taux complexe (total) (2)									
Néant									
Total									

(5) Indiquer l'index utilisé ou la formule de taux.

(6) Pour les emprunts à taux variable, indiquer le niveau à la date de vote du budget.

(7) A compléter si l'instrument de couverture est un swap.

(8) Catégorie d'emprunt. Exemple A-1 (cf. la classification des emprunts suivant la typologie de la circulaire IOCB1015077C du 25 juin 2010 sur les produits financiers offerts aux collectivités territoriales).

IV - ANNEXES	IV
ELEMENTS DU BILAN - ETAT DE LA DETTE	
DETTE POUR FINANCER L'EMPRUNT D'UN AUTRE ORGANISME	A2.6
AUTRES DETTES	A2.7

A2.6 - DETTE POUR FINANCER L'EMPRUNT D'UN AUTRE ORGANISME (1)

REPARTITION PAR PRÊTEUR	Dette en capital à l'origine (2)	Dette en capital au 01/01/2018 de l'exercice	Annuité à payer au cours de l'exercice	Dont	
				Intérêts (3)	Capital
TOTAL					
<u>Auprès des organismes de droit privé</u>					
Caisse du crédit agricole					
Caisse des dépôts et consignations					
Caisse d'épargne					
Crédit Local de France / DEXIA					
Crédit Foncier					
Crédit Mutuel					
Crédit National / NATEXIS					
Banques étrangères					
Organismes d'assurances					
Autres prêteurs divers					
<u>Auprès des organismes de droit public</u>					
Néant					
<u>Dettes provenant d'émissions obligataires</u>					
(ex : émissions publiques ou privées)					
Néant					

(1) Il s'agit des cas où une collectivité ou un établissement public accepte de prendre en charge l'emprunt au profit d'un autre organisme sans qu'il y ait pour autant transfert du contrat

(2) La dette en capital à l'origine correspond à la part de dette prise en charge par la commune

(3) Il s'agit des intérêts dus au titre de contrat initial et comptabilisés à l'article 66111 et des intérêts éventuels dus au titre du contrat d'échange et comptabilisés à l'article 668

A2.7 - AUTRES DETTES

LIBELLES	Montant initial de la dette	Dépenses de l'exercice	Dettes restantes
Dettes pour subventions d'équipement à verser en annuités			
Dettes pour travaux devant être réglées en plusieurs exercices			
Dettes pour souscription au capital d'une SEM			
Dettes pour location - ventes			
Dettes pour location - acquisitions			
Autres dettes à long ou moyen terme (sans réception de fonds)			

IV - ANNEXES	IV
ELEMENTS DU BILAN METHODES UTILISEES POUR LES AMORTISSEMENTS ETAT DES PROVISIONS ETALEMENT DES PROVISIONS	A3 A4 A5

A3 - AMORTISSEMENTS - METHODES UTILISEES

CHOIX DE L'ASSEMBLEE DELIBERANTE		Délibération du
Biens de faible valeur Seuil unitaire en deçà duquel les immobilisations de peu de valeur s'amortissent sur un an (article R.2321-1 du CGCT) : 1 000,00 €		09/12/2014
Procédure d'amortissement (linéaire, dégressif, variable)	Catégories de biens amortis	Durée (en années)
Linéaire	Agencemt.amenagt.bat.instal.eclec.telephonique	15
Linéaire	Agencemt.amenagt.bat.instal.eclec.telephonique	20
Linéaire	Autres	5
Linéaire	Autres	10
Linéaire	Autres agencements, aménagements de terrains	15
Linéaire	Autres agencements, aménagements de terrains	30
Linéaire	Bâtiments légers, abris	15
Linéaire	Biens de faible valeur(1000)	15
Linéaire	Frais étude et insertion non suivi réalisations	5
Linéaire	Frais liés à réalisation documents d'urbanisme	10
Linéaire	Installations de voirie	15
Linéaire	Installations de voirie	20
Linéaire	Installations de voirie	30
Linéaire	Logiciels	2
Linéaire	Matériels classiques	6
Linéaire	Matériels classiques	10
Linéaire	Matériels de bureau électrique ou électronique	10
Linéaire	Matériels informatiques	5
Linéaire	Mobilier	10
Linéaire	Plantations	15
Linéaire	Voitures	3
Linéaire	Voitures	5

IV - ANNEXES	IV
ELEMENTS DU BILAN METHODES UTILISEES POUR LES AMORTISSEMENTS ETAT DES PROVISIONS ETALEMENT DES PROVISIONS	A3 A4 A5

A4 - ETAT DES PROVISIONS

Nature de la provision	Montant de la provision de l'exercice (1)	Date de constitution de la provision	Montant des provisions constituées au 01/01/2018	Montant total des provisions constituées	Montant des reprises	SOLDE
PROVISIONS BUDGETAIRES						
Prov. pour risques et charges (2)						
NEANT						
Provision pour dépréciation (2)						
NEANT						
TOTAL PROVISIONS BUDGETAIRES						
PROVISIONS SEMI-BUDGETAIRES						
Prov. pour risques et charges (2)	200 034,00			200 034,00		200 034,00
Provisions pour litiges (non budgétaires)	200 034,00			200 034,00		200 034,00
-Contentieux	22 724,00	05/04/2018		22 724,00		22 724,00
-Montee du chateau	80 210,00	05/04/2018		80 210,00		80 210,00
-OPAH/RU Epora	97 100,00	05/04/2018		97 100,00		97 100,00
Provision pour dépréciation (2)						
NEANT						
TOTAL PROVISIONS SEMI-BUDGETAIRES	200 034,00			200 034,00		200 034,00

(1) Provisions nouvelles ou abondement d'une provision déjà constituée;

(2) Indiquer l'objet de la provision (exemples : provision pour litiges au titre du procès ... ; provisions pour dépréciation des immobilisations de l'équipement ...).

A5 - ETALEMENT DES PROVISIONS (1)

Nature de la provision	Objet	Montant total de la provision à constituer	Durée	Montant des provisions constituées au 01/01/2018	Provision constituée au titre de l'exercice	Montant restant à provisionner
Provisions pour litiges (non budgétaires)	Montee du chateau		5		80 210,00	
Provisions pour litiges (non budgétaires)	OPAH/RU Epora		3		32 366,66	

(1) Il s'agit des provisions figurant dans le tableau précédent "Etat des provisions" qui font l'objet d'un étalement.

IV - ANNEXES	IV
ELEMENTS DU BILAN EQUILIBRE DES OPERATIONS FINANCIERES - DEPENSES	A6.1

DEPENSES A COUVRIR PAR DES RESSOURCES PROPRES

Art. (1)	Libellé (1)	Propositions nouvelles	Vote (2)
DEPENSES TOTALES A COUVRIR PAR DES RESSOURCES PROPRES = A+B		660 054,79	660 054,79
16 Emprunts et dettes assimilées (A)		613 054,79	613 054,79
1641	Emprunts en euros	613 054,79	613 054,79
1678	Autres emprunts et dettes	0,00	0,00
Dépenses et transferts à déduire des ressources propres (B)		47 000,00	47 000,00
13911	Etat et établissements nationaux	10 743,28	10 743,28
13912	Régions	500,00	500,00
13913	Départements	11 903,42	11 903,42
139141	Communes membres du GFP	414,67	414,67
139148	Autres communes	14 088,04	14 088,04
13916	Autres établissements publics locaux	6 327,52	6 327,52
13918	Autres	500,00	500,00
13936	Participations pour voirie et réseaux	2 523,07	2 523,07
020	Dépenses imprévues	0,00	0,00

	Op. de l'exercice I	Restes à réaliser de l'exercice précédent (3)(4)	Solde d'exécution D001 (3)(4)	TOTAL II
Dépenses à couvrir par des ressources propres	660 054,79	274 519,83	1 181 225,81	2 115 800,43

(1) Détailler les chapitres budgétaires par article conformément au plan de comptes.

(2) Crédits de l'exercice votés lors de la séance.

(3) Inscrive uniquement si le compte administratif est voté ou en cas de reprise anticipée des résultats de l'exercice précédent.

(4) Indiquer le montant correspondant figurant en II - Présentation générale du budget - vue d'ensemble.

IV - ANNEXES	IV
ELEMENTS DU BILAN EQUILIBRE DES OPERATIONS FINANCIERES - RECETTES	A6.2

RESSOURCES PROPRES

Art. (1)	Libellé (1)	Propositions nouvelles	Vote (2)
RECETTES (RESSOURCES PROPRES) = a + b		918 926,12	III 918 926,12
Ressources propres externes de l'année (a)		424 551,18	424 551,18
10222	FCTVA	150 000,00	150 000,00
10226	Taxe d'aménagement	100 000,00	100 000,00
276341	Communes membres du GFP	174 551,18	174 551,18
Ressources propres internes (b)(2)		494 374,94	494 374,94
2802	Frais liés doc. urbanisme & numérisation cadastre	1 750,39	1 750,39
28031	Frais d'études	31 511,44	31 511,44
2804158	Bâtiments et installations	4 613,79	4 613,79
2804182	Bâtiments et installations	46 903,19	46 903,19
28121	Plantations d'arbres et arbustes	824,89	824,89
28128	Autres agencements et aménagements de terrains	4 267,08	4 267,08
281311	Hôtel de ville	6 538,00	6 538,00
281312	Bâtiments scolaires	6 831,96	6 831,96
281318	Autres bâtiments publics	38 184,95	38 184,95
28135	Install.géné.,agencement,aménagements des construc	16 981,57	16 981,57
28138	Autres constructions	10 336,40	10 336,40
28151	Réseaux de voirie	20 384,88	20 384,88
28152	Installations de voirie	33 579,48	33 579,48
281531	Réseaux d'adduction d'eau	5 340,94	5 340,94
281533	Réseaux câblés	772,11	772,11
281534	Réseaux d'électrification	5 174,35	5 174,35
281538	Autres réseaux	20 916,32	20 916,32
281571	Matériel roulant	22 499,75	22 499,75
281578	Autre matériel et outillage de voirie	8 380,71	8 380,71
28158	Autres install., matériel et outillage techniques	50 393,73	50 393,73
281738	Autres constructions	67,64	67,64
28182	Matériel de transport	4 970,17	4 970,17
28183	Matériel de bureau et informatique	9 204,05	9 204,05
28184	Mobilier	5 289,71	5 289,71
28188	Autres immobilisations corporelles	22 282,50	22 282,50
4817	Pénalités de renégociation de la dette	24 139,00	24 139,00
024	Produits des cessions d'immobilisations	0,00	0,00
021	Virement de la section de fonctionnement	92 235,94	92 235,94

	Opérations de l'exercice III	Restes à réaliser de l'exercice précédent (4)(5)	Solde d'exécution R001 (4)(5)	Affectation R106 (4)	TOTAL IV
Total ressources propres disponibles	918 926,12	662 606,32		800 000,00	2 381 532,44

	Montant
Dépenses à couvrir par des ressources propres	II 2 115 800,43
Ressources propres disponibles	IV 2 381 532,44
Solde	V = IV - II (6) 265 732,01

- (1) Les comptes 15, 169, 26, 27, 28, 29, 39, 481, 49 et 59 sont à détailler conformément au plan de comptes.
- (2) Crédits de l'exercice votés lors de la séance.
- (3) Les comptes 15, 29, 39, 49 et 59 sont présentés uniquement si la commune ou l'établissement applique le régime des provisions budgétaires.
- (4) Inscrire uniquement si le compte administratif est voté ou en cas de reprise anticipée des résultats de l'exercice précédent.
- (5) Indiquer le montant correspondant figurant en II - Présentation générale du budget - vue d'ensemble.
- (6) Indiquer le signe algébrique.

IV - ANNEXES	IV
ETAT DE VENTILATION DES DEPENSES ET DES RECETTES DES SERVICES D'EAU ET D'ASSAINISSEMENT SECTION DE FONCTIONNEMENT	A7.1.1

Service

(en application de l'article L. 2221-11 du CGCT pour les communes de moins de 500 habitants gérant les services de distribution d'eau et d'assainissement)

A7.1.1 - SECTION DE FONCTIONNEMENT - DEPENSES

DEPENSES		
Article	Libellé	Montant
	NEANT	

A7.1.1 - SECTION DE FONCTIONNEMENT - RECETTES

RECETTES		
Article	Libellé	Montant
	NEANT	

IV - ANNEXES	IV
ETAT DE VENTILATION DES DEPENSES ET DES RECETTES DES SERVICES D'EAU ET D'ASSAINISSEMENT SECTION D'INVESTISSEMENT	A7.1.2

Service

(en application de l'article L. 2221-11 du CGCT pour les communes de moins de 500 habitants gérant les services de distribution d'eau et d'assainissement)

A7.1.2 - SECTION D'INVESTISSEMENT - DEPENSES

DEPENSES		
Article	Libellé	Montant
	NEANT	

A7.1.2 - SECTION D'INVESTISSEMENT - RECETTES

RECETTES		
Article	Libellé	Montant
	NEANT	

IV - ANNEXES	IV
ELEMENTS DU BILAN ETAT DE LA REPARTITION DE LA TEOM	A7.2.1

(COMMUNES ET GROUPEMENTS DE 10 000 HABITANTS ET PLUS, article L. 2313-1)

A7.2.1 - SECTION DE FONCTIONNEMENT - DEPENSES

DEPENSES		
Article	Libellé	Montant
011	Charges à caractère général	
012	Charges de personnel et frais assimilés	
65	Autres charges de gestion courante	
66	Charges financières	
67	Charges exceptionnelles	
68	Dotations provisions semi-budgétaires	
014	Atténuations de produits	
022	Dépenses imprévues	
Total des dépenses réelles		
042	<i>Opérations d'ordre de transfert entre sections</i>	
043	<i>Opérations d'ordre à l'intérieur de la section de</i>	
023	<i>Virement à la section d'investissement</i>	
Total des dépenses d'ordre		
TOTAL GENERAL		

A7.2.1 - SECTION DE FONCTIONNEMENT - RECETTES

RECETTES		
Article	Libellé	Montant
Recettes issues de la TEOM		
7331	Taxes d'enlèvement des ordures ménagères	
Dotations et participations reçues		
74	Dotations, subventions et participations	
Autres recettes de fonctionnement éventuelles		
70	Produits des services, domaine et ventes diverses	
75	Autres produits de gestion courante	
76	Produits financiers	
77	Produits exceptionnels	
78	Reprises provisions semi-budgétaires	
013	Atténuations de charges	
Total des recettes réelles		
042	<i>Opérations d'ordre de transfert entre sections</i>	
043	<i>Opérations d'ordre à l'intérieur de la section de</i>	
Total des recettes d'ordre		
TOTAL GENERAL		

IV - ANNEXES	IV
ELEMENTS DU BILAN ETAT DE LA REPARTITION DE LA TEOM	A7.2.2

(COMMUNES ET GROUPEMENTS DE 10 000 HABITANTS ET PLUS, article L. 2313-1)

A7.2.2 - SECTION D'INVESTISSEMENT - DEPENSES

DEPENSES		
Article	Libellé	Montant
	Remboursement d'emprunts et dettes assimilées	
	Acquisitions d'immobilisations	
	Autres dépenses éventuelles	
020	Dépenses imprévues	
	Total des dépenses réelles	
040	<i>Opérations d'ordre de transfert entre sections</i>	
041	<i>Opérations patrimoniales</i>	
	Total des dépenses d'ordre	
	TOTAL GENERAL	

A7.2.2 - SECTION D'INVESTISSEMENT - RECETTES

RECETTES		
Article	Libellé	Montant
	Souscription d'emprunts et dettes assimilées	
	Dotations et subventions reçues	
	Autres recettes éventuelles	
024	Produits des cessions d'immobilisations	
	Total des recettes réelles	
040	<i>Opérations d'ordre de transfert entre sections</i>	
041	<i>Opérations patrimoniales</i>	
021	<i>Virement de la section de fonctionnement</i>	
	Total des recettes d'ordre	
	TOTAL GENERAL	

IV - ANNEXES	IV
ELEMENTS DU BILAN ETAT DES CHARGES TRANSFEREES DETAIL DES OPERATIONS POUR COMPTE DE TIERS	A8 A9

A8 - ETAT DES CHARGES TRANSFEREES

Exercice	Nature de la dépense transférée	Durée de l'état. (en mois)	Date de la délib.	Montant de la dépense transférée au compte 481 (I)	Montant amorti au titre des exercices précédents (II)	Montant de la dotation aux amort. de l'exercice (c/6812) (III)	Solde (1)
TOTAL							
	NEANT						

(1) Correspond au montant de la charge restant à amortir = I - (II + III)

Exercice	Nature de la dépense transférée	Durée de l'état. (en mois)	Date de la délib.	Montant de la dépense transférée au compte 481 (I)	Montant amorti au titre des exercices précédents (II)	Montant de la dotation aux amort. de l'exercice (c/6862) (III)	Solde (1)
TOTAL				24 138,02	410 346,34	24 138,02	-410 346,34
2018	Penalités de renégociati	240	22/03/1999	24 138,02	410 346,34	24 138,02	-410 346,34

(1) Correspond au montant de la charge restant à amortir = I - (II + III)

IV - ANNEXES	IV
ELEMENTS DU BILAN ETAT DES CHARGES TRANSFEREES DETAIL DES OPERATIONS POUR COMPTE DE TIERS	A8 A9

A9 - CHAPITRE D'OPERATIONS POUR COMPTE DE TIERS (Détail) (1)

N° de l'op. : 4542		Intitulé de l'op. : Recettes		Date de délibération : .../.../.....	
	Pour mémoire réalisations cumulées au 01/01/2018 (2)	Restes à réaliser 2017 (3)	Nouveaux crédits votés	TOTAL (4)	
DEPENSES (a)					
Annulations sur dépenses (c) (6)					
Dépenses nettes (a - c)					
RECETTES (b)					
Annulations sur recettes (d) (6)					
Recettes nettes (b - d)					
	21 598,49		3 647,29	3 647,29	
	21 598,49				

(1) Ouvrir un cadre par opération pour compte de tiers.

(2) Ensemble des réalisations connues (hors restes à réaliser).

(3) A remplir uniquement en cas de reprise des résultats de l'exercice précédent, soit après le vote du compte administratif, soit en cas de repris anticipée des résultats.

(4) Total = Restes à réaliser N-1 + Nouveaux crédits votés.

(5) Inscrire le chapitre et la nature des travaux.

(6) Le chapitre 45 doit être détaillé conformément au plan de comptes, tant en dépenses qu'en recettes.

(7) Indiquer le chapitre.

IV - ANNEXES	IV
ENGAGEMENTS HORS BILAN- ENGAGEMENTS DONNES ET RECUS EMPRUNTS GARANTIS PAR LA COMMUNE OU L'ETABLISSEMENT	B1.1

B1.1 - ETAT DES EMPRUNTS GARANTIS PAR LA COMMUNE OU

Désignation du bénéficiaire	Année de mobilisation et profil d'amortissement de l'emprunt (1)		Objet de l'emprunt garanti	Organisme prêteur ou chef de file	Montant initial	Capital restant dû au 01/01/2018
	Année	Profil				
Totaux des emprunts contractés pour les opérations de logement aidées par l'Etat					10 391 076,30	3 090 157,28
ADIS SA HLM	1997	P	11 Logements Quartier Laparel	CAISSE DES DEPOTS ET CONSIGN	592 900,14	32 835,64
A.L.V.R	2000	P	Logement 22 Rue Vendran	C.I.L - VIVA (Comité Interprof.Logeme	27 440,82	4 351,31
A.L.V.R	2005	P	6 Logements Impasse Résistance "C	CILAR (Comité Interprofes.Logement	27 500,00	3 385,20
A.L.V.R	2005	P	Logement T4 - 74 Rue Kléber	CAISSE EPARGNE LDA SAINT-ETI	20 000,00	4 388,32
ALVR	2005	P	15 Logements Rue Résistance	CAISSE EPARGNE LDA SAINT-ETI	467 412,26	422 123,04
ALVR	2006	P	Quartier la Sabliere	CAISSE EPARGNE LDA SAINT-ETI	70 000,00	20 215,70
ALVR	2006	P	67 RueKleber	CAISSE EPARGNE LDA SAINT-ETI	71 000,00	20 474,41
ALVR	2008	P	8 Av Joliot Curie	CAISSE EPARGNE LDA SAINT-ETI	30 000,00	10 843,02
ADIS SA HLM	2009	P	Construction 25 logements 11-13 R	CAISSE DES DEPOTS ET CONSIGN	143 782,00	6 423,23
ADIS SA HLM	2009	P	Construction 25 logements 11-13 R	CAISSE DES DEPOTS ET CONSIGN	496 376,00	22 912,57
ADIS SA HLM	2009	P	Construction 25 logements 11-13 R	CAISSE DES DEPOTS ET CONSIGN	242 916,00	10 356,48
ADIS SA HLM	2009	P	Construction 25 logements 11-13 R	CAISSE DES DEPOTS ET CONSIGN	1 210 450,00	53 520,37
HABITAT DAUPHINOIS	2009	P	Const.20 logements locatifs	CAISSE DES DEPOTS ET CONSIGN	1 405 755,83	651 833,99
HABITAT DAUPHINOIS	2009	P	Const.20 logements locatifs	CAISSE DES DEPOTS ET CONSIGN	326 443,24	155 216,21
HABITAT DAUPHINOIS	2009	P	Const.3 logements Av.Henri	CAISSE DES DEPOTS ET CONSIGN	172 002,50	78 664,29
HABITAT DAUPHINOIS	2009	P	Const.3 logements Av.Henri	CAISSE DES DEPOTS ET CONSIGN	48 172,51	22 623,43
ADIS SA HLM	2013	P	Const.20 logements Quartier La	CAISSE DES DEPOTS ET CONSIGN	1 423 968,00	463 339,34
ADIS SA HLM	2013	P	Const.20 logements Quartier La	CAISSE DES DEPOTS ET CONSIGN	396 628,00	131 781,97
ADIS SA HLM	2013	P	Const.20 logements Quartier La	CAISSE DES DEPOTS ET CONSIGN	356 884,00	114 633,53
ADIS SA HLM	2013	P	Const.20 logements Quartier La	CAISSE DES DEPOTS ET CONSIGN	63 831,00	20 951,03
ADIS SA HLM	2016	P	Construction 23 logements "Le Clos C	CAISSE DES DEPOTS ET CONSIGN	708 310,00	212 493,00
ADIS SA HLM	2016	P	Construction 23 logements "Le Clos C	CAISSE DES DEPOTS ET CONSIGN	336 114,00	100 834,20
ADIS SA HLM	2016	P	Construction 23 logements "Le Clos C	CAISSE DES DEPOTS ET CONSIGN	1 127 154,00	338 146,20
ADIS SA HLM	2016	P	Construction 23 logements "Le Clos C	CAISSE DES DEPOTS ET CONSIGN	626 036,00	187 810,80
Totaux des autres emprunts					200 000,00	32 976,08
OGEC LA PRESENTATION	2006	P	Creation restaurant scolaire	CAISSE EPARGNE LDA SAINT-ETI	200 000,00	32 976,08
Totaux généraux					10 591 076,30	3 123 133,36

IV - ANNEXES	IV
ENGAGEMENTS HORS BILAN- ENGAGEMENTS DONNES ET RECUS EMPRUNTS GARANTIS PAR LA COMMUNE OU L'ETABLISSEMENT	B1.1

(1) Indiquer C pour amortissement annuel constant, P pour amortissement progressif, F pour in fine, X pour autres (à préciser).

IV - ANNEXES	IV
ENGAGEMENTS HORS BILAN- ENGAGEMENTS DONNES ET RECUS EMPRUNTS GARANTIS PAR LA COMMUNE OU L'ETABLISSEMENT	B1.1

L'ETABLISSEMENT (art. L. 2313-1 6°, L. 5211-36 et L. 5711-1 du CGCT)

Durée résiduelle	Périodicité des remboursements (2)	Taux initial			Taux à la date du vote du budget (6)			Catégorie d'emprunt (7)	Indices ou devises pouvant modifier l'emprunt	Annuité garantie au cours de l'exercice	
		Taux (3)	Index (4)	(5) Taux actuariel	Taux (3)	Index (4)	Niveau de taux			en Intérêts (8)	en Capital
										63 842,67	81 535,80
12	Annuelle	F		4,80	F		4,80	A-1		1 576,11	2 086,92
2	Mensuelle	F		1,00	F		1,00	A-1		36,75	1 477,63
2	Mensuelle	F		1,00	F		1,00	A-1		26,74	1 553,29
2	Mensuelle	F		4,16	F		4,16	A-1		151,45	1 643,10
16	Trimestrielle	F		2,95	F		2,95	A-1		12 242,98	19 068,25
4	Mensuelle	F		3,72	F		3,72	A-1		684,87	3 964,71
4	Mensuelle	F		3,69	F		3,69	A-1		688,01	4 017,78
5	Mensuelle	F		5,13	F		5,13	A-1		514,73	1 782,31
42	Annuelle	C		1,80	C		1,80	A-1		115,62	103,65
42	Annuelle	C		3,10	C		1,85	A-1		423,88	272,70
32	Annuelle	C		1,80	C		0,55	A-1		56,96	242,16
32	Annuelle	C		3,10	C		1,85	A-1		990,13	1 001,71
35	Annuelle	C	EURIBOR	2,85	C	EURIBOR	2,85	A-1		18 577,27	11 097,98
45	Annuelle	C		2,85	C		2,85	A-1		4 423,66	1 740,54
35	Annuelle	C		2,05	C		2,05	A-1		1 612,62	1 558,86
45	Annuelle	C		2,05	C		2,05	A-1		463,78	310,80
36	Annuelle	C	LIVRET A	1,85	C	LIVRET A	1,85	A-1		8 571,78	9 171,34
46	Annuelle	C	LIVRET A	1,85	C	LIVRET A	1,85	A-1		2 437,97	1 841,58
36	Annuelle	C	LIVRET A	1,05	C	LIVRET A	1,05	A-1		1 203,65	2 636,76
46	Annuelle	C	LIVRET A	1,05	C	LIVRET A	1,05	A-1		219,99	356,63
40	Annuelle	F	LIVRET A	0,55	F	LIVRET A	0,55	A-1		1 168,71	4 763,92
50	Annuelle	F	LIVRET A	0,55	F	LIVRET A	0,55	A-1		554,59	1 757,59
40	Annuelle	F	LIVRET A	1,35	F	LIVRET A	1,35	A-1		4 564,97	6 431,18
50	Annuelle	F	LIVRET A	1,35	F	LIVRET A	1,35	A-1		2 535,45	2 654,41
										990,25	7 500,23
4	Mensuelle	V		4,09	V		3,35	A-1		990,25	7 500,23
										64 832,92	89 036,03

IV - ANNEXES	IV
ENGAGEMENTS HORS BILAN- ENGAGEMENTS DONNES ET RECUS EMPRUNTS GARANTIS PAR LA COMMUNE OU L'ETABLISSEMENT	B1.1

(2) Indiquer la périodicité des remboursements A : annuelle, M : mensuelle, B: bimestrielle, S : semestrielle, T : trimestrielle , X : autre.

(3) Type de taux d'intérêt : F : fixe, V : variable simple, C : complexe (c'est-à-dire un taux variable qui n'est pas seulement défini comme la simple addition d'un taux usuel de référence et d'une marge exprimée en point de pourcentage).

(4) Indiquer le type d'index (ex. EURIBOR 3 mois...).

(5) Taux annuel, tous frais compris.

(6) Taux hors opération de couverture. Pour les emprunts à taux variable, indiquer le niveau à la date de vote du budget .

(7) Catégorie d'emprunt hors opération de couverture. Exemple A-1 (cf. la classification des emprunts suivant la typologie de la circulaire IOCB1015077C du 25 juin 2010 sur les produits financiers offerts aux collectivités territoriales).

(8) Il s'agit des intérêts dus au titre du contrat initial et comptabilisés à l'article 66111 "Intérêts réglés à l'échéance" (intérêts décaissés).

IV - ANNEXES	IV
ENGAGEMENTS HORS BILAN CALCUL DU RATIO D'ENDETTEMENT RELATIF AUX GARANTIES D'EMPRUNT	B1.2

B1.2 - CALCUL DU RATIO D'ENDETTEMENT RELATIF AUX GARANTIES D'EMPRUNT

Calcul du ratio de l'article L. 2252-1 du CGCT	Valeur en euros	
Total des annuités déjà garanties à échoir dans l'exercice (1)	A	153 868,95
Total des premières annuités entières des nouvelles garanties de l'exercice (1)	B	
Annuité nette de la dette de l'exercice (2)	C	874 486,60
Provisions pour garanties d'emprunts	D	
Total des annuités d'emprunts garantis de l'exercice	I = A + B + C - D	1 028 355,55
Recettes réelles de fonctionnement	II	8 690 791,00
Part des garanties d'emprunt accordées au titre de l'exercice en % (3)	I/II * 100	11,83

(1) Hors opérations visées par l'article L. 2252-2 du CGCT.

(2) Cf. définition de l'article D. 1511-30 du CGCT.

(3) Les garanties d'emprunt accordées au titre d'un exercice ne doivent pas représenter plus de 50% des recettes réelles de fonctionnement de ce même exercice.

IV - ANNEXES	IV
ENGAGEMENTS HORS BILAN - ENGAGEMENTS DONNES ET RECUS ETAT DES CONTRATS DE CREDIT-BAIL ETAT DES CONTRATS DE PARTENARIAT PUBLIC-PRIVE ETAT DES AUTRES ENGAGEMENTS DONNES ETAT DES ENGAGEMENTS RECUS	B1.3 B1.4 B1.5 B1.6

B1.3 - 8016 ETAT DES CONTRATS DE CREDIT-BAIL

Exercice d'origine du contrat	Nature du bien ayant fait l'objet du contrat (1)	Montant de la redevance de l'exercice	Désignation du crédit bailleur	Durée du contrat	Montant des redevances restant à courir					
					2019	2020	2021	2022	Cumul restant	Total (2)
2017	Epareuse	29 820,00	CNH Industrial	60	5 403,96	5 403,96	5 403,96	5 403,96	25 662,84	47 278,68
2017	Illuminations	16 684,34	Blachère illumination	2	8 342,17					8 342,17

(1) Indiquer l'objet du bien mobilier ou immobilier

(2) Total = (N+1, N+2, N+3, N+4) + restant cumul

B1.4 - ETAT DES CONTRATS DE PARTENARIAT PUBLIC-PRIVE

Libellé du contrat	Année de signature du contrat de PPP	Organismes cocontractants	Nature des prestations prévues par le contrat de PPP	Montant total prévu au titre du contrat de PPP (TTC)	Montant de la rémunération du cocontractant	Durée du contrat de PPP (en mois)	Date de fin du contrat de PPP	Somme des parts invest. (1)	Somme nette des parts invest. (2)
NEANT									

(1) Somme des rémunérations relatives à l'investissement restant à verser au cocontractant pour la durée restante du contrat de PPP au 01/01/N.

(2) Montant inscrit à la colonne précédente déduction faite de la somme des participations reçues d'autres collectivités publiques au titre de la part investissement.

B1.5 - ETAT DES AUTRES ENGAGEMENTS DONNES

Année d'origine	Nature de l'engagement	Organisme bénéficiaire	Durée en années	Périodicité	Dette en capital à l'origine	Dette en capital 01/01/2018	Annuité versée au cours de l'exercice
	8017 Subventions à verser en annuités						
	NEANT						
	8018 Autres engagements donnés						
	* Au profit d'organismes publics						
	NEANT						
	* Au profit d'organismes privés (1)						
	NEANT						

IV - ANNEXES	IV
ENGAGEMENTS HORS BILAN - ENGAGEMENTS DONNES ET RECUS ETAT DES CONTRATS DE CREDIT-BAIL ETAT DES CONTRATS DE PARTENARIAT PUBLIC-PRIVE ETAT DES AUTRES ENGAGEMENTS DONNES ETAT DES ENGAGEMENTS RECUS	B1.3 B1.4 B1.5 B1.6
Total	

(1) Concernant les garanties accordées à l'Agence France Locale (article L.1611-3-2 du CGCT) : L' " Organisme bénéficiaire " de la garantie est toute personne titulaire d'un " titre éligible " émis ou créé par l'Agence France Locale. La rubrique " Périodicité " n'est pas remplie car la garantie n'a pas de périodicité. La garantie est d'une durée totale indiquée à la colonne qui précède. La colonne " Dette en capital à l'origine " correspond au montant total de la garantie accordée aux titulaires d'un titre éligible. La colonne " Dette en capital 01/01/2018" correspond au montant résiduel de la garantie au 01/01/2018. La colonne " Annuité à verser au cours de l'exercice " n'est pas remplie car l'octroi de la garantie n'implique pas que des versements annuels aient lieu. Des versements ne seront effectués qu'en cas d'appel de la garantie

B1.6 - ETAT DES ENGAGEMENTS RECUS

Année d'origine	Nature de l'engagement	Organisme émetteur	Durée en années	Périodicité	Créance en capital à l'origine	Créance en capital 01/01/2018	Annuité reçue au cours de l'exercice
	8026 Redevance de crédit-bail restant à recevoir (crédit-bail immobilier)						
	NEANT						
	8027 Subventions à recevoir par annuités (annuités restant à recevoir)						
	NEANT						
	8028 Autres engagements reçus						
	A l'exception de ceux reçus des entreprises						
	NEANT						
	Engagements reçus des entreprises						
	NEANT						
	Total						

IV - ANNEXES	IV
ENGAGEMENTS HORS BILAN - ENGAGEMENTS DONNES ET RECUS SUBVENTIONS VERSEES DANS LE CADRE DU VOTE DU BUDGET	B1.7

B1.7 - SUBVENTIONS VERSEES DANS LE CADRE DU VOTE DU BUDGET
(article L. 2311-7 du CGCT)

Article	Subventions	Objet	Nom de l'organisme	Nature juridique de l'organisme	Montant de la subvention
INVESTISSEMENT					
	NEANT				
FONCTIONNEMENT					
657361	Caisse des écoles				0,00
	subvention		CAISSE DES ECOLES	ADMIN	0,00
657362	CCAS				0,00
	subvention		CCAS	Collectivité territ	0,00
6574	Subv.fonct.aux asso.&autres pers. de droits privé				0,00
	Fonds associatif		ACCA LE TEIL Asso Chasse Mr GAILLAND Chr	Association	0,00
	Subvention		ALVR	Association	0,00
	Fonds associatif		AMIS DES ARTS ET DE LA CULTURE	Association	0,00
	Fonds associatif		ASTROTEIL Mr ROCHETTE Alain	Association	0,00
	Fonds associatif		BATTERIE FANFARE TEILLOISE	Association	0,00
	Fonds associatif		Cadets Jeunes Sapeurs Pompiers Association	Association	0,00
	Subvention		CAFES LITTERAIRES DE MONTELMAR	Association	0,00
	Fonds associatif		CANTOTEIL CHORALE	Association	0,00
	Fonds associatif		CERCLE CULTUREL DU SOU DES ECOLES L	Association	0,00
	Fonds associatif		Collectif The 4 L BOYS	Association	0,00
	Fonds associatif		COMITE DE QUARTIER Kleber en tête Mr WA	Association	0,00
	Fonds associatif		COMITE DE QUARTIER HAUT FRAYOL	Association	0,00
	Fonds associatif		COMITE DE QUARTIER ROURY	Association	0,00
	Fonds associatif		COMITE DES FETES DU TEIL Mr VANTOURS F	Association	0,00
	Fonds associatif		COMITE QUARTIER CROIX ROUGE	Association	0,00
	Fonds associatif		COMITE QUARTIER MELAS	Association	0,00
	Fonds associatif		COMITE VILLES JUMELEES (CVJ) Mme ROCHE	Association	0,00
	Subvention	Fonds sportif	DIVERS	Société	0,00
	Subvention	Contrat de ville Politique de la ville	DIVERS	Société	0,00

IV - ANNEXES	IV
ENGAGEMENTS HORS BILAN - ENGAGEMENTS DONNES ET RECUS SUBVENTIONS VERSEES DANS LE CADRE DU VOTE DU BUDGET	B1.7

B1.7 - SUBVENTIONS VERSEES DANS LE CADRE DU VOTE DU BUDGET
(article L. 2311-7 du CGCT)

Article	Subventions	Objet	Nom de l'organisme	Nature juridique de l'organisme	Montant de la subvention
	Subvention	Subventions à repartir ordre général	DIVERS	Société	0,00
	Subvention	Subventions à repartir culture associati	DIVERS	Société	0,00
	Subvention	Animation de la vie locale	DIVERS BENEFICIAIRES		0,00
	Subvention	Regie territoire	DIVERS BENEFICIAIRES		0,00
	Subvention	Projets ecoles	Ecoles diverses Projets ecoles	Etat ou organism	0,00
	Fonds associatif		F.C.P.E. CES LE TEIL Mme SENAC Yolaine	Association	0,00
	Fonds associatif		Famille des peupliers	Association	0,00
	Fonds associatif		JARDINOT LE JARDIN DU CHEMINO	Association	0,00
	Fonds associatif		JARDINS OUVRIERS DE L'ILE RIGAUD	Association	0,00
	Fonds associatif		LA BREME TEILLOISE	Association	0,00
	Fonds associatif		LES PIECES MONTEES ECOLE DE THEATRE	Association	0,00
	Fonds associatif		MEDIACOM	Association	0,00
	Subvention		MISSION LOCALE ARDECHOISE POUR L'AIDE	Association	0,00
	Subvention	Reversement classe transplantée	OCCE ASTIER MATERNELLE COOP SCOLAIR	Etablissement pu	0,00
	Subvention	Reversement classe transplantée	OCCE FRAYOL PRIMAIRE COOP SCOLAIRE	Etablissement pu	0,00
	Subvention	Reversement classe transplantée	OCCE TEIL CENTRE COOP SCOLAIRE	Etablissement pu	0,00
	Fonds associatif		OMS Office Municipal du sport Mr GANIVET	Association	0,00
	Subvention		OMS Office Municipal du sport Mr GANIVET	Association	0,00
	Fonds associatif		Patrimoine et tradition -CCSEL	Association	0,00
	Subvention		PERSONNEL COMMUNAL AMICALE	Etablissement pu	0,00
	Fonds associatif		PREVENTION ROUTIERE (LA) COMITE DEPAR	Association	0,00
	Subvention		SAPEURS POMPIERS AMICALE	Association	0,00
	Subvention		Sou des Ecoles Laiques Le Teil	Association	0,00
	Subvention		SPA REFUGE LES AMANDIERS	Association	0,00
	Fonds associatif		TEMPS LIBRE Mme POUZACHE Simone	Association	0,00
	Fonds associatif		TEQUILA SHOW (asso)	Association	0,00
	Fonds associatif		TONALITEIL Mr MICHEL THOMAS	Association	0,00

IV - ANNEXES	IV
ENGAGEMENTS HORS BILAN - ENGAGEMENTS DONNES ET RECUS SUBVENTIONS VERSEES DANS LE CADRE DU VOTE DU BUDGET	B1.7

B1.7 - SUBVENTIONS VERSEES DANS LE CADRE DU VOTE DU BUDGET
(article L. 2311-7 du CGCT)

Article	Subventions	Objet	Nom de l'organisme	Nature juridique de l'organisme	Montant de la subvention
	Fonds associatif		UNION COMMERCIALE TEILLOISE	Association	0,00
	Fonds associatif		UNION LOCALE DES ASSOC DE COMBATTAN	Association	0,00
65748	Subv.org.droit.privé.divers				0,00
	subvention		BATTERIE FANFARE TEILLOISE	Association	0,00
	subvention		CERCLE CULTUREL DU SOU DES ECOLES L	Association	0,00
	subvention		COMITE DES FETES DU TEIL Mr VANTOURS F	Association	0,00
	subvention		DIVERS	Société	0,00
	Subvention politique de la ville		DIVERS	Société	0,00
	subvention		MEDIACOM	Association	0,00
	subvention		OMS Office Municipal du sport Mr GANIVET	Association	0,00
	subvention		PROTECTION CIVILE ASSOC DEPARTEMENTAL	Association	0,00
	Subvention		TEMPS LIBRE Mme POUZACHE Simone	Association	0,00
	subvention		TONALITEIL ORCHESTRE D'HARMONIE	Association	0,00
657481	Subv.classes transplantées				0,00
	subvention	Classes transplantees	DIVERS BENEFICIAIRES		0,00
6574810	Subvention spa				0,00
	subvention		SPA REFUGE LES AMANDIERS	Association	0,00
6574812	Alvr				0,00
	subvention		ALVR	Association	0,00
	subvention		MISSION LOCALE ARDECHOISE POUR L'AIDE	Association	0,00
657482	Associations teilloises				0,00
	subvention		AMIS DES ARTS ET DE LA CULTURE	Association	0,00
	subvention		ASTROTEIL Mr ROCHETTE Alain	Association	0,00
	subvention		Cadets Jeunes Sapeurs Pompiers Association	Association	0,00
	fonds associatif		CANTOTEIL CHORALE	Association	0,00
	subvention	projet culturel	CANTOTEIL CHORALE	Association	0,00
	subvention		CHASSE AGREE ASSOCIATION COMMUNALE	Association	0,00

IV - ANNEXES	IV
ENGAGEMENTS HORS BILAN - ENGAGEMENTS DONNES ET RECUS SUBVENTIONS VERSEES DANS LE CADRE DU VOTE DU BUDGET	B1.7

B1.7 - SUBVENTIONS VERSEES DANS LE CADRE DU VOTE DU BUDGET
(article L. 2311-7 du CGCT)

Article	Subventions	Objet	Nom de l'organisme	Nature juridique de l'organisme	Montant de la subvention
	subvention		COMITE DE QUARTIER Kleber en tête Mr WA	Association	0,00
	subvention		COMITE DE QUARTIER BAS FRAYOL	Association	0,00
	subvention		COMITE DE QUARTIER HAUT FRAYOL	Association	0,00
	subvention		COMITE DE QUARTIER LE PELICAN	Association	0,00
	subvention		COMITE DE QUARTIER ROURY	Association	0,00
	subvention		COMITE QUARTIER CROIX ROUGE	Association	0,00
	subvention		COMITE QUARTIER MELAS	Association	0,00
	subvention		COMITE QUARTIER SABLIERE	Association	0,00
	subvention		DIVERS BENEFICIAIRES		0,00
	subvention		F.C.P.E. CES LE TEIL Mme SENAC Yolaine	Association	0,00
	subvention		JARDINOT LE JARDIN DU CHEMINO	Association	0,00
	subvention		JARDINS OUVRIERS DE L'ILE RIGAUD	Association	0,00
	subvention		LA BREME TEILLOISE	Association	0,00
	subvention		LES PIECES MONTEES ECOLE DE THEATRE	Association	0,00
	subvention		UNION LOCALE DES ASSOC DE COMBATTAN	Association	0,00
657483	Amicale du personnel communal				0,00
	subvention		PERSONNEL COMMUNAL AMICALE	Etablissement pu	0,00
657484	Amicale sapeurs pompiers				0,00
	subvention		SAPEURS POMPIERS AMICALE	Association	0,00
657485	Autres associations				0,00
	subvention	Subvention 2015 et 2016	CAFES LITTERAIRES DE MONTELIMAR	Association	0,00
	subvention		DIVERS	Société	0,00
	subvention	Projets ecoles	DIVERS BENEFICIAIRES		0,00
	subvention		PREVENTION ROUTIERE (LA) COMITE DEPAR	Association	0,00
657486	Sou des écoles				0,00
	subvention		SOU DES ECOLES LAIQUES	Société	0,00
657488	Fonds sportif				0,00

IV - ANNEXES	IV
ENGAGEMENTS HORS BILAN - ENGAGEMENTS DONNES ET RECUS SUBVENTIONS VERSEES DANS LE CADRE DU VOTE DU BUDGET	B1.7

B1.7 - SUBVENTIONS VERSEES DANS LE CADRE DU VOTE DU BUDGET
(article L. 2311-7 du CGCT)

Article	Subventions	Objet	Nom de l'organisme	Nature juridique de l'organisme	Montant de la subvention
	subvention	Fonds sportifs	DIVERS BENEFICIAIRES		0,00

IV - ANNEXES	IV
ENGAGEMENTS HORS BILAN	
AUTORISATIONS DE PROGRAMME ET CREDITS DE PAIEMENT	B2.1
AUTORISATIONS D'ENGAGEMENT ET CREDITS DE PAIEMENT	B2.2
ETATS DES RECETTES GREVEES D'UNE AFFECTATION SPECIALE	B3

B2.1 - SITUATION DES AUTORISATIONS DE PROGRAMME ET CREDITS DE PAIEMENT

N° ou intitulé de l'AP	Montant des AP			Montant des CP			
	Pour mémoire AP votée y compris ajustement	Révision de l'exercice 2018	Total cumulé (toutes les délibérations y compris pour 2018)	Crédits de paiement antérieurs (réalisations cumulées au 01/01/2018) (1)	Crédits de paiement ouverts au titre de l'exercice 2018 (2)	Restes à financer de l'exercice 2019	Restes à financer (exercices au-delà de 2019)
AP 18.1 AN	2 661 660,00		2 661 660,00		465 100,00	881 701,00	1 314 859,00
AP 18.2 CT	180 000,00		180 000,00		100 000,00	80 000,00	
AP 18.3 Gr	3 885 410,00		3 885 410,00		160 000,00	2 385 000,00	1 340 410,00

(1) Il s'agit des réalisations effectives correspondant aux mandats émis

(2) Il s'agit du montant prévu initialement par l'échéancier corrigé des révisions.

B2.2 - SITUATION DES AUTORISATIONS D'ENGAGEMENT ET CREDITS DE PAIEMENT

N° ou intitulé de l'AE	Montant des AE			Montant des CP			
	Pour mémoire AE votée y compris ajustement	Révision de l'exercice 2018	Total cumulé (toutes les délibérations y compris pour 2018)	Crédits de paiement antérieurs (réalisations cumulées au 01/01/2018) (1)	Crédits de paiement ouverts au titre de l'exercice 2018 (2)	Restes à financer de l'exercice 2019	Restes à financer (exercices au-delà de 2019)
NEANT							

(1) Il s'agit des réalisations effectives correspondant aux mandats émis

(2) Il s'agit du montant prévu initialement par l'échéancier corrigé des révisions.

B3 - ETAT DES RECETTES GREVEES D'UNE AFFECTATION SPECIALE

Libellé de la recette :			
Reste à employer au 01/01/2018 :			
Recettes			
Chapitres	Articles	Libellé de l'article	Montant
		NEANT	
Total Recettes :			
Dépenses			
Chapitres	Articles	Libellé de l'article	Montant
		NEANT	
Total Dépenses :			
Reste à employer au 31/12/2018 :			

TOTAL Reste à employer au 01/01/2018 :			
TOTAL Recettes		TOTAL Dépenses	
TOTAL Reste à employer au 31/12/2018 :			

IV - ANNEXES	IV
AUTRES ELEMENTS D'INFORMATIONS ETAT DU PERSONNEL AU 01/01/2018	C1

C1 - ETAT DU PERSONNEL AU 01/01/2018

GRADES OU EMPLOIS (1)	CATEGORIES (2)	EMPLOIS BUDGETAIRES (3)			EFFECTIFS POURVUS SUR EMPLOIS BUDGETAIRES EN ETPT (4)		
		EMPLOIS PERMANENTS A TEMPS COMPLET	EMPLOIS PERMANENTS A TEMPS NON COMPLET	TOTAL	AGENTS TITULAIRES	AGENTS NON TITULAIRES	TOTAL
ADMINISTRATIVE		21,00	2,00	23,00	23,00	2,00	25,00
ADJOINT ADMINISTRATIF	C	5,00	2,00	7,00	7,00		7,00
ADJOINT ADMINISTRATIF PRINCIPAL DE 1ERE C	C	7,00		7,00	7,00		7,00
ADJOINT ADMINISTRATIF PRINCIPAL DE 2EME C	C	4,00		4,00	4,00		4,00
ATTACHE PRINCIPAL	A	1,00		1,00	1,00		1,00
ATTACHE TERRITORIAL	A	1,00		1,00	1,00	2,00	3,00
REDACTEUR	B	2,00		2,00	2,00		2,00
REDACTEUR PRINCIPAL 1ERE CL	B	1,00		1,00	1,00		1,00
TECHNIQUE		69,00	1,00	70,00	70,00	1,00	71,00
ADJOINT TECHNIQUE	C	17,00	1,00	18,00	18,00	1,00	19,00
ADJOINT TECHNIQUE PRINCIPAL DE 1ERE CL.	C	16,00		16,00	16,00		16,00
ADJOINT TECHNIQUE PRINCIPAL DE 2EME CL.	C	23,00		23,00	23,00		23,00
AGENT DE MAITRISE	C	4,00		4,00	4,00		4,00
AGENT DE MAITRISE PRINCIPAL	C	4,00		4,00	4,00		4,00
INGENIEUR PRINCIPAL	A	1,00		1,00	1,00		1,00
TECHNICIEN PRINCIPAL 1ERE CLASSE	B	2,00		2,00	2,00		2,00
TECHNICIEN PRINCIPAL 2EME CLASSE	B	2,00		2,00	2,00		2,00
SOCIAL		2,00		2,00	2,00		2,00
AGENT SPÉCIALISÉ PRINCIPAL DE 1ERE CL. DE	C	2,00		2,00	2,00		2,00
SPORTIF		4,00		4,00	4,00		4,00
CONSEILLER APS	A	1,00		1,00	1,00		1,00
EDUCATEUR TERRITORIAL A.P.S PRINCIPAL 1E	B	3,00		3,00	3,00		3,00
ANIMATION		7,00	1,00	8,00	8,00	7,00	15,00
ADJOINT D'ANIMATION	C	4,00	1,00	5,00	5,00	7,00	12,00
ADJOINT D'ANIMATION PRINCIPAL DE 1ERE CL.	C	2,00		2,00	2,00		2,00
ADJOINT D'ANIMATION PRINCIPAL DE 2EME CL.	C	1,00		1,00	1,00		1,00
CULTUREL		2,00		2,00	2,00		2,00
ADJOINT DU PATRIMOINE	C	1,00		1,00	1,00		1,00

IV - ANNEXES						IV
AUTRES ELEMENTS D'INFORMATIONS ETAT DU PERSONNEL AU 01/01/2018						C1
ADJOINT DU PATRIMOINE PRINCIPAL DE 2EME C	C	1,00		1,00	1,00	1,00
POLICE MUNICIPALE		1,00		1,00	1,00	1,00
BRIGADIER CHEF PRINCIPAL	C	1,00		1,00	1,00	1,00
EMPLOIS NON CITES (5)						
NEANT						
TOTAL GENERAL		106,00	4,00	110,00	110,00	10,00
						120,00

(1) Les grades ou emplois sont désignés conformément à la circulaire n° NOR : INTB9500102C du 23 mars 1995. Les emplois fonctionnels sont également comptabilisés dans leur filière d'origine.

(2) Catégories : A, B ou C.

(3) Emplois budgétaires créés par l'assemblée délibérante : les emplois permanents à temps complet sont comptabilisés pour une unité, les emplois à temps non complet sont comptabilisés à hauteur de la quotité de travail prévue par la délibération créant l'emploi.

(4) Equivalent temps plein annuel travaillé (ETPT). Le décompte est proportionnel à l'activité des agents, mesurée par leur quotité de temps de travail et par leur période d'activité sur l'année :

ETPT = Effectifs physiques * quotité de temps de travail * période d'activité dans l'année

Exemple : un agent à temps plein (quotité de travail = 100%) présent toute l'année correspond à 1 ETPT ; un agent à temps partiel, à 80% (quotité de travail = 80%) présent toute l'année correspond à 0,8 ETPT ; un agent à temps partiel, à 80% (quotité de travail = 80%) présent la moitié de l'année (ex : CDD de 6 mois, recrutement à mi-année) correspond à 0,4 ETPT (0,8 * 6/12).

(5) Par exemple : emplois dont les missions ne correspondent pas à un cadre d'emploi existant, "emplois spécifiques" régis par l'article 139 ter de la loi n°84-53 du 26 janvier 1984 etc.

IV - ANNEXES	IV
AUTRES ELEMENTS D'INFORMATIONS ETAT DU PERSONNEL AU 01/01/2018	C1

C1 - ETAT DU PERSONNEL AU 01/01/2018 (suite)

AGENTS NON TITULAIRES EN FONCTION AU 01/01/2018	CATEGORIES (1)	SECTEUR (2)	REMUNERATION (3)		CONTRAT	
			Indice (8)	Euros	Fondement du contrat (4)	Nature du contrat (5)
Agents occupant un emploi permanent (6)						
ADJOINT ADMINISTRATIF	C	ADM	347			
ADJOINT D' ANIMATION		ANIM			A	
ADJOINT D'ANIMATION		ANIM			A	
ADJOINT D'ANIMATION	C	ANIM	347			
ADJOINT D'ANIMATION 2EME CL. (AV. JANV. 201	C	ANIM	340			
Agents occupant un emploi non permanent (7)						
ADJOINT D'ANIMATION	C	ANIM	347			A / Autres
ADJOINT D'ANIMATION	C	ANIM	347			A / Autres
ADJOINT TECHNIQUE	C	TECH	347			A / Autres
ADJOINT TECHNIQUE		TECH			A	CDD
ADJOINT TECHNIQUE 2EME CL. (AV. JANV. 201	C	TECH	340			CDD
AGENT ENTRETIEN		TECH			A	A / Autres
APPRENTI		TECH			A	
APPRENTI		JEUN			A	
APPRENTI		SCOL			A	
ATTACHE TERRITORIAL	A	ADM	712			
ATTACHE TERRITORIAL	A	ADM	772			
TOTAL GENERAL						

IV - ANNEXES	IV
AUTRES ELEMENTS D'INFORMATIONS ETAT DU PERSONNEL AU 01/01/2018	C1

(1) CATEGORIES : A, B et C

(2) SECTEUR ADM : Administratif
 TECH : Technique
 URB : Urbanisme (dont aménagement urbain)
 S : Social
 MS : Médico-social
 MT : Médico-technique
 SP : Sportif
 CULT : Culturel
 ANIM : Animation
 PM : Police
 OTR : Missions non rattachables à une filière

(3) REMUNERATION : Référence à un indice brut (indiquer le niveau de l'indice brut) de la fonction publique ou en euros annuels bruts (indiquer l'ensemble des éléments de la rémunération annuelle)

(4) CONTRAT : Motif du contrat (loi du 26 janvier 1984 modifiée) :

3-a° : article 3, 1ème alinéa : accroissement temporaire d'activité
 3-b : article 3, 2ème alinéa : accroissement saisonnier d'activité
 3-1 : remplacement d'un fonctionnaire autorisé à servir à temps partiel ou indisponible (maladie, maternité...),
 3-2 : vacance temporaire d'un emploi
 3-3-1° : absence de cadre d'emplois de fonctionnaires susceptibles d'assurer les fonctions correspondantes
 3-3-2° : emploi du niveau de la catégorie A lorsque les besoins des services ou la nature des fonctions le justifient
 3-3-3° : emploi de secrétaire de mairie des communes de moins de 1 000 habitants et de secrétaire des groupements composés de communes dont la population moyenne est inférieure à ce seuil
 3-3-4° : emplois à temps non complet des communes de moins de 1 000 habitants et des groupements de communes de moins de 10 000 habitants dont la population moyenne est inférieure à ce seuil, lorsque la quotité du temps de travail est inférieure à 50%
 3-3-5° : emplois des communes de moins de 2 000 habitants et des groupements de communes de moins de 10 000 habitants dont la création ou la suppression dépend de la décision d'une autorité qui s'impose à la collectivité ou à l'établissement en matière de création, de changement de périmètre ou de suppression d'un service public
 3-4 : article 21 de la loi n°2012-347 : contrat à durée indéterminée obligatoirement proposée à un agent contractuel
 38 : article 38 travailleurs handicapés catégorie C
 47 : article 47 recrutements directs sur emplois fonctionnels
 110 : article 110 collaborateurs de cabinets
 110-1 : collaborateurs de groupes d'élus
 A : autres (préciser)

(5) Indiquer si l'agent contractuel est titulaire d'un contrat à durée déterminée (CDD) ou d'un contrat à durée indéterminée (CDI). Les contrats particuliers devront être labellisés "A / autres" et feront l'objet d'une précision (ex : contrats aidés)

(6) Occupent un emploi permanent de la fonction publique territoriale, les agents non titulaires recrutés sur le fondement des articles 3-1, 3-2, 3-3, 38 et 47 de la loi n°84-53 du 26 janvier 1984, ainsi que les agents qui sont titulaires d'un contrat à durée indéterminée pris sur le fondement de l'article 21 de la loi n°2012-347

(7) Occupent un emploi non permanent de la fonction publique territoriale, les agents non titulaires recrutés sur le fondement des articles 3, 110 et 110-1

(8) Si un contrat fixe comme référence de rémunération un traitement hors échelle, il convient de mentionner le chevron conformément à l'article 6 décret 85-1148 du 20 octobre 1985.

IV - ANNEXES	IV
AUTRES ELEMENTS D'INFORMATIONS LISTES DES ORGANISMES DANS LESQUELS A ETE PRIS UN ENGAGEMENT FINANCIER	C2

**C2 - LISTES DES ORGANISMES DANS LESQUELS A ETE PRIS UN ENGAGEMENT
FINANCIER (articles L. 2313-1 et L. 2313-1-1 du CGCT)**

Les documents financiers et comptables de ces organismes sont mis à la disposition du public à (1). Toute personne a le droit de demander communication sur place et de prendre copie totale ou partielle à ses frais.

La nature de l'engagement (2)	Nom de l'organisme	Raison sociale de l'organisme	Nature juridique de l'organisme	Montant de l'engagement
Délégation de service public (3) NEANT				
Détention d'une part du capital NEANT				
Garantie ou cautionnement d'un emprunt NEANT				
Subventions supérieures à 75000 euros ou représentant plus de 50% du produit figurant au compte de résultat de l'organisme NEANT				
Autres NEANT				

(1) Hôtel de ville pour les communes et siège de l'établissement pour les EPCI, syndicat etc... et autres lieux publics désignés par la commune ou l'établissement;

(2) Indiquer la date de la décision (délibérations, contrats ou décisions de l'exécutif);

(3) Préciser la nature de la délégation (concession, affermage, régie intéressée ...).

IV - ANNEXES	IV
AUTRES ELEMENTS D'INFORMATIONS	
LISTE DES ORGANISMES DE REGROUPEMENTS	C3.1
LISTE DES ETABLISSEMENTS PUBLICS CRES PAR LA COMMUNE	C3.2
LISTE DES SERVICES INDIVIDUALISES DANS UN B.A.	C3.3
LISTE DES SERVICES ASSUJETTIS A LA TVA ET NON ERIGES EN B.A.	C3.4

C3.1 - LISTE DES ORGANISMES DE REGROUPEMENT AUXQUELS ADHERE LA COMMUNE OU L'ETABLISSEMENT

DESIGNATION DES ORGANISMES	DATE D'ADHESION	MODE DE FINANCEMENT (1)	MONTANT DU FINANCEMENT
Etablissements publics de coopération intercommunale			
NEANT			
Autres organismes de regroupement			
SDEA		Participation	410,00
SMEDMA	/ /	participation	84 600,00

(1) Indiquer si le financement est fait par TPZ, TPU, TPU + fiscalité additionnelle, fiscalité additionnelle ou sans fiscalité propre.

C3.2 - LISTE DES ETABLISSEMENTS PUBLICS CRES PAR LA COMMUNE (1)

CATEGORIE D'ETABLISSEMENT	INTITULE / OBJET DE L'ETABLISSEMENT	DATE DE CREATION	N° ET DATE DE DELIBERATION	NATURE DE L'ACTIVITE (SPIC/SPA)	TVA (oui/non)
CCAS	CCAS				
CE	Caisse des Ecoles PRE	19/12/2006	19/12/2006		
Régie personnalisée					

(1) Il s'agit de recenser les établissements publics créés par la collectivité pour l'exploitation directe d'un service public relevant de sa compétence. Pour rappel, la collectivité a l'obligation de constituer une régie si le service concerné est de nature industrielle et commerciale (cf. article L. 1412-1 du CGCT) ou la faculté de constituer une régie si le service concerné est de nature administrative et n'est pas de ceux qui, par leur nature ou par la loi, ne peuvent être assurés que par la collectivité elle-même (cf. article L. 1412-2 du CGCT).

Les régies ainsi créées peuvent, au choix de la collectivité, être dotées :

- soit de la personnalité morale et de l'autonomie financière ;
- soit de la seule autonomie financière.

Cependant, il convient de préciser que seules les régies dotées de la personnalité morale et de l'autonomie financière sont dénommées établissement public et doivent être recensées dans cet état.

C3.3 - LISTE DES SERVICES INDIVIDUALISES DANS UN BUDGET ANNEXE

CATEGORIE DE SERVICE	INTITULE / OBJET DU SERVICE	DATE DE CREATION	N° ET DATE DE DELIBERATION	N° SIRET	NATURE DE L'ACTIVITE (SPIC/SPA)	TVA (oui/non)
Régie à seule autonomie financière						
Lotissement	lotissement	12/12/2013	13 12/12/2013	21070319500 201	Lotissement	X
Service social et médico-social						

C3.4 - LISTE DES SERVICES ASSUJETTIS A LA TVA ET NON ERIGES EN BUDGET ANNEXE

CATEGORIE DE SERVICE	INTITULE / OBJET DU SERVICE	DATE DE CREATION	N° ET DATE DE DELIBERATION	NATURE DE L'ACTIVITE (SPIC/SPA)
NEANT				

IV - ANNEXES	IV
AUTRES ELEMENTS D'INFORMATIONS PRESENTATION AGREGEE DU BUDGET PRINCIPAL ET DES BUDGETS ANNEXES	C3.5

C3.5 - PRESENTATION AGREGEE DU BUDGET PRINCIPAL ET DES BUDGETS ANNEXES

1 - BUDGET PRINCIPAL

SECTION	Pour mémoire, budget précédent	Propositions nouvelles	Votes
INVESTISSEMENT			
DEPENSES	3 607 939,12	3 143 563,10	3 143 563,10
RECETTES	3 607 939,12	2 755 476,61	2 755 476,61
FONCTIONNEMENT			
DEPENSES	9 460 193,32	9 048 153,45	9 048 153,45
RECETTES	9 460 193,32	9 048 153,45	9 048 153,45

2 - BUDGETS ANNEXES (autant de tableaux que de budgets)

Budget Assainissement - Le Teil

SECTION	Pour mémoire, budget précédent	Propositions nouvelles	Votes
INVESTISSEMENT			
DEPENSES	1 834 540,00	2 245 740,43	2 245 740,43
RECETTES	1 834 540,00	1 717 534,15	1 717 534,15
FONCTIONNEMENT			
DEPENSES	689 218,08	524 370,00	524 370,00
RECETTES	689 218,08	524 370,00	524 370,00

Budget Eau - Le Teil

SECTION	Pour mémoire, budget précédent	Propositions nouvelles	Votes
INVESTISSEMENT			
DEPENSES	1 942 679,12	796 407,46	796 407,46
RECETTES	1 942 679,12	1 079 685,22	1 079 685,22
FONCTIONNEMENT			
DEPENSES	640 379,36	801 841,20	801 841,20
RECETTES	640 379,36	801 841,20	801 841,20

Budget lotissement

SECTION	Pour mémoire, budget précédent	Propositions nouvelles	Votes
INVESTISSEMENT			
DEPENSES	174 551,18	174 551,18	174 551,18
RECETTES	174 551,18	174 551,18	174 551,18
FONCTIONNEMENT			
DEPENSES	418 787,18	342 464,96	342 464,96
RECETTES	464 706,31	342 464,96	342 464,96

3 - PRESENTATION AGREGEE DU BUDGET PRINCIPAL ET DES BUDGETS ANNEXES

SECTION	Pour mémoire, budget précédent	Propositions nouvelles	Votes
INVESTISSEMENT			
DEPENSES	7 559 709,42	6 360 262,17	6 360 262,17
RECETTES	7 559 709,42	5 727 247,16	5 727 247,16
FONCTIONNEMENT			
DEPENSES	11 208 577,94	10 716 829,61	10 716 829,61

IV - ANNEXES			IV
AUTRES ELEMENTS D'INFORMATIONS PRESENTATION AGREGEE DU BUDGET PRINCIPAL ET DES BUDGETS ANNEXES			C3.5
RECETTES	11 254 497,07	10 716 829,61	10 716 829,61
TOTAL GENERAL DES DEPENSES	18 768 287,36	17 077 091,78	17 077 091,78
TOTAL GENERAL DES RECETTES	18 814 206,49	16 444 076,77	16 444 076,77

IV - ANNEXES	IV
DECISIONS EN MATIERE DE TAUX DE CONTRIBUTIONS DIRECTES	D1

D1 - TAUX DE CONTRIBUTIONS DIRECTES

Libellés	Bases notifiées (si connues à la date de vote)	Variation des bases / 2017	Taux appliqués par décision de l'assemb. délibérante	Variation des taux / 2017 (%)	Produit voté par l'assemblée délibérante	Variation des produits / 2017 (%)
Taxe d'habitation	9 080 000,000	1,864 %	17,960 %	0,000 %	1 630 768,000	1,864 %
TFPB	7 993 000,000	1,803 %	25,970 %	0,000 %	2 075 782,000	1,803 %
TFPNB	38 600,000	-2,697 %	68,380 %	0,000 %	26 395,000	-2,695 %
CFE		0,000 %		0,000 %		0,000 %
TOTAL	17 111 600,000	1,825 %			3 732 945,000	1,796 %






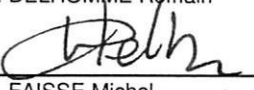




















IV - ANNEXES	IV
ARRÊTÉ ET SIGNATURES	D2

Nombre de membres en exercice : 29
 Nombre de membres présents: 19
 Nombre de suffrages exprimés : 24
 VOTES - Pour : 22
 Contre : 2
 Abstentions : 0

Date de convocation : 29/03/2018

Présenté par M.Péverelli Olivier, Maire ,
 A Le Teil, , le 05/04/2018
 M.Péverelli Olivier, Maire ,
 Délibéré par l'Assemblée délibérante en session Ordinaire
 A Le Teil, , le 05/04/2018

Les membres du Conseil Municipal,

M. BRESOLIN Thierry 	M. BUTOT Olivier 	M. CARICHON François
M. CHABAUD Jacques 	M. CHAMBERT Yves 	Mme COTTA Rachel P/O 
M. DELHOMME Romain 	Mme DIATTA Patricia 	Mme FABRE Patricia 
M. FAISSE Michel 	Mme GALAMIEN Nathalie 	Mme GARREAUD Sonia 
M. GRIFFE Gérard 	M. JOUVE Michel 	Mme MAZELLIER Noelle 
M. MICHEL Jean-Paul 	M. NOEL Bernard 	M. PEVERELLI Olivier 
M. ROCHE Jacky 	M. SAEZ Joseph 	Mme SCHMITT Mireille 
Mme SEGUENI Nadia 	Mme TOLFO Pascale 	Pour Mme MONGE Doriane  M. DELHOMME Romain
Pour M. MICHELON Eric  M. MICHEL Jean-Paul	Pour Mme DURAND Josiane  M. JOUVE Michel	Pour Mme GUILLOT Catherine  Mme TOLFO Pascale

Certifié exécutoire par M.Péverelli Olivier, Maire, compte tenu de la transmission en préfecture, le 10/04/2018, et de la publication le 10/04/2018

A Le Teil, , le 10/04/2018



Note de Présentation

Compte Administratif 2017
Budget Primitif 2018

LA VILLE DE LE TEIL

Sommaire

- I. Le contexte local
- II. Compte Administratif 2017 et Budget Primitif 2018

I. Le contexte local

La situation économique et sociale de la Ville de Le Teil

Avant d'aborder les évolutions structurelles des dépenses et des recettes du budget communal, il est intéressant de mettre en exergue certaines données issues de l'INSEE ou de la Direction Générale des Finances Publiques (DGFIP) sur la démographie, les dynamiques sociales, et le marché de l'immobilier.

	1990	1999	2006	2013	2018
Population Totale	8 074	8 295	8 187	8 272	8 747
Densité moyenne (hab/km ²)	303,65	311,96	307,90	311,09	328,96

Sources : Insee, RP1968 à 1999 dénombrements, RP2006 et RP2011 exploitations principales.

Le recensement de la population se déroule actuellement pour se terminer le 17 février. Les résultats officiels de cette opération seront connus en décembre. Ainsi les chiffres publiés au 1^{er} janvier 2019 donneront des précisions sur l'évolution des typologies des ménages et des logements depuis le recensement de 2013. L'actualisation des données permettra d'orienter les politiques publiques locales.

Ménages	Année 2014		
	Le Teil	EPCI ARC	Ardèche
Population des ménages	8 224		
Nombre de ménages	3 727		
Taille moyenne des ménages	2,2	2,33	2,2
Composition des ménages :	Année 2014		
une personne seule	36%	31%	34%
un couple bi-actif	17%	26%	24%
un couple mono-actif	15%	13%	12%
un couple de 2 inactifs	20%	19%	20%
une famille monoparentale	10%	9%	8%
cohabitation	2%	2%	2%
Revenus des ménages :			
revenu fiscal de référence moyen (en €)	19 869	22 890	22 560
Part des ménages non imposés	65,00%	57,10%	58,60%

Sources : INSEE, DGFIP

Le monde économique et de l'entrepreneuriat continue de croître sur le territoire communal.

L'année 2018 verra l'ouverture d'Intermarché et des commerces sur la zone de la Rotonde et de l'établissement Peugeot.



Le chantier de la déviation nord de la RN 102 a débuté par la démolition des maisons, et la 1^{ère} tranche de travaux de 13 millions d'euros va commencer au deuxième trimestre 2018.

La convention opérationnelle de l'ANRU sera signée d'ici fin juin au plus tard, et les premiers travaux de rénovation urbaine commenceront dans la foulée. Pour rappel, le montant total des investissements publics et privés s'élève à 14 millions d'euros sur la période 2018-2023.

C'est toute l'économie locale (commerçants et artisans) qui ont et vont encore aussi bénéficier directement de ces chantiers par la présence d'une main d'œuvre consommatrice.

Une belle dynamique foncière

Au niveau du logement, le constat est le même à savoir une évolution à la hausse :

	2000	2001	2002	2003	2004	2005	2006	2007	2008	2009	2010	2011	2012	2013	2014	2015	2016	2017	Moyenne
P C	45	27	43	40	35	41	69	57	50	56	40	37	29	36	29	51	20	29	40,8
Nombre de logements neufs (maison individuelle ou immeuble collectif)	21	12	9	19	14	14	42	37	31	21	108	30	44	69	27	35	29	15	32,1
PD	2	2	1	4	1	0	4	6	0	0	0	0	0	0	1	0	0	0	1,2
C U	22	28	32	18	21	31	20	24	21	42	44	39	48	21	43	61	80	102	38,7
DP	72	81	59	75	86	82	58	86	73	86	85	72	65	67	108	62	117	88	79,0
PA	0	0	0	1	3	8	2	1	0	1	2	1	1	3	0	0	1	1	1,4
DIA	89	87	83	126	115	109	87	79	69	93	115	119	108	105	128	123	117	133	104,7
TOTAL	251	237	227	283	275	285	282	290	244	299	394	298	295	301	336	332	364	368	293,7

A titre indicatif, le volume de transactions immobilières ayant fait l'objet d'une Déclaration d'Intention d'Aliéner (DIA) a été de 15 003 329,33 € en 2017 contre 12 825 110,11 € en 2016.

Prix du foncier et de l'immobilier				
Entre 2011 et 2015	Le Teil		EPCI ARC	Ardèche
	Prix moyen unitaire	€/m ²	€/m ²	€/m ²
Appartement	71 503	1 092	1 129	1 367
Maison	159 766	1 670	1 716	1 758
Terrain à bâtir - particulier	62 186	74	77	60
Terrain à bâtir - promoteur	325 109	57	34	42

II. Compte Administratif 2017 et Budget Primitif 2018

- 1 / Recettes de Fonctionnement
- 2 / Dépenses de Fonctionnement
- 3 / Dette
- 4 / Dépenses et Recettes d'Investissement
- 5 / Budgets Annexes – Consolidation
- 6 / Ratios de structures

1/ Recettes de fonctionnement

- a) Fiscalité
- b) Concours et Dotations de l'Etat
- c) Autres recettes
- d) Communauté de Communes

a) Fiscalité

La population de Le Teil demeure une population modeste avec un revenu par habitant et par ménage fiscal inférieur d'environ 8,54 % par rapport à la moyenne du département.

La faiblesse des revenus des ménages a un impact direct sur les bases et les produits fiscaux.

Taxes	Bases nettes imposées au profit de la commune		
	En milliers d'Euros	En euros par habitant	Moyenne de la strate
Taxe d'habitation (y compris THLV)	8 910	1 037	1 331
Taxe foncière sur les propriétés bâties	7 385	859	1 239
Taxe foncière sur les propriétés non bâties	39	5	15
	Les taux et les produits de la fiscalité directe locale		
	Produits des impôts locaux	En euros par habitant	Moyenne de la strate
Taxe d'habitation (y compris THLV)	1 199	140	199
Taxe foncière sur les propriétés bâties	1 918	223	261
Taxe foncière sur les propriétés non bâties	27	3	8

Source : DGFIP - CA et Compte de Gestion 2016

Pour les foyers fiscaux non assujettis à l'impôt sur le revenu et donc au versement d'impôts locaux (taxe d'habitation) du fait de décisions prises par le gouvernement, l'Etat alloue des compensations aux Communes afin de ne pas les pénaliser.

	2012	2013	2014	2015	2016	2017	2018
Allocations compensatrices perçues	148 629	146 146	140 071	142 081	121 485	141 421	164 711

La réforme de la Taxe d'Habitation entre 2018 et 2020 va modifier la perception de ces allocations compensatrices du fait qu'à terme 89% des foyers Teillois seront dégrévés contre 22,76% en 2017.

En 2017, les bases prévisionnelles communiquées par la DGFIP ayant servi pour le calcul des produits des impôts locaux ont été légèrement surestimée pour la taxe d'habitation et sous estimée pour la taxe foncière.

	<u>Bases prévisionnelles</u>	<u>Bases effectives</u>
TH	9 037 000 €	8 913 865 €
TFB	7 831 000 €	7 851 456 €
	<u>Produits prévisionnels attendus</u>	<u>Produits perçus</u>
TH	1 623 045 €	1 600 930 €
TFB	2 033 711 €	2 039 023€

Pour rappel les recettes fiscales de Le Teil ne peuvent atteindre un niveau comparable aux villes de la même strate qu'à la condition de taux plus élevés compte-tenu de la faiblesse des bases d'imposition. Pour comprendre cette situation, il convient d'observer le potentiel financier (PF) qui est égal au produit que la ville percevrait si elle appliquait comme taux d'imposition les taux moyens nationaux. Il s'agit du potentiel financier lié aux impôts perçus par la commune (la part ex-taxe professionnelle est ici exclue), majoré de la DGF.

Malgré la restructuration fiscale et la hausse du taux de la taxe d'habitation en 2017 de 13,46% à 17,96%, la ville de Le Teil a un potentiel financier qui reste inférieur à la moyenne nationale des communes de même strate démographique (- 34,43% en 2017).

Potentiel Financier (TH,TFPB, TFPNB) + DGF	2009	2010	2011	2012	2013	2014	2015	2016	2017
PF/hab. Ville de Le Teil	645	670	685	724	720	722	723	726	699
PF/hab. strate	952	988	997	1 054	1 076	1 086	1 067	1 075	1 066
Différence	-32,25%	-32,19%	-31,29%	-31,31%	-33,09%	-33,52%	-32,24%	-32,47%	-34,43%

Pour 2018, il est décidé de ne pas toucher aux taux d'imposition des trois taxes communales, à savoir :

- Taxe d'habitation (TH) : 17,96 %
- Taxe Foncière sur le Bâti (TFB) : 25,97%
- Taxe Foncière sur le Non Bâti (TFNB) : 68,38%

Les bases prévisionnelles transmises par les services de l'Etat pour 2018 sont en légère hausse :

	Bases prévisionnelles
TH	9 080 000 €
TFB	7 993 000 €
TFNB	38 600 €

Les produits attendus pour 2018 s'élèvent aux montants suivants :

	<u>Produits prévisionnels attendus</u>
TH	1 630 768 €
TFB	2 075 782 €
TFNB	26 395 €

Soit une hausse de produits prévisionnels attendus de 90 000 €.

b) Concours et Dotations de l'Etat

La faiblesse des ressources de la ville n'est pas compensée par les dotations versées par l'Etat. Malgré les dotations dites de péréquation (DSR et DNP), la dotation globale de fonctionnement de Le Teil est tout juste supérieure à la moyenne des villes de la même strate, malgré une évolution de 0,06 % en 2017.

DGF = Forfaitaire+DSR+DNP	2009	2010	2011	2012	2013	2014	2015	2016	2017
DGF/hab. Ville de Le Teil	223	208	211	211	226	218	203	185	182
DGF/hab. strate	204	204	204	203	203	196	175	157	<i>DND</i>
Différence	9,31%	1,96%	3,43%	3,94%	11,33%	11,22%	16,00%	17,83%	<i>DND</i>

Enfin, la loi de Finances 2018 maintient le renforcement de la péréquation horizontale (réforme annoncée en 2011 puis mise en œuvre depuis 2012). Ainsi, le Fonds de Péréquation des ressources Intercommunales et Communales (FPIC) reste élevé à 1 milliard d'euros (comme en 2017).

La fusion des 2 EPCI avec la naissance d'Ardèche Rhône Coiron pose la difficulté du changement des bases de calcul du FPIC sur le nouveau territoire. En 2017, la ville de Le Teil a été contributrice à hauteur de 212 579 euros et a bénéficié du fonds de garantie de sortie d'un montant de 100 306 euros, soit une dépense supplémentaire de 112 273 euros.

	2008	2009	2010	2011	2012	2013	2014	2015	2016	2017
DGF	1 441 660	1 433 114	1 430 045	1 429 095	1 436 593	1 438 706	1 376 416	1 221 315	1 076 245	1 004 618
DSR	319 224	205 570	88 408	102 745	117 931	135 740	145 359	183 274	215 736	275 136
DNP	216 450	229 590	231 777	241 025	231 987	258 230	280 709	290 876	297 561	310 805
FPIC						68 746	95 212	120 778	151 399	-112 273
Total	1 977 334	1 868 274	1 750 230	1 772 865	1 786 511	1 901 422	1 897 696	1 816 243	1 740 941	1 478 286

Prospective 2018 -2022

Comme pour le FPIC, les modes de calcul de certaines dotations de l'Etat prennent en compte la richesse du territoire au niveau communautaire. Ainsi, en réalisant une prospective financière sur les dotations avec le cabinet Finance Active, il s'avère que les effets combinés de la fusion des EPCI et de la loi de Finance 2017, la Dotation de Solidarité Rurale sera amputée de la part cible et la Dotation Nationale de Péréquation ne sera plus versée.

	2017	2018	2019	2020	2021	2022	Variable totale 2017/2022
Dotation de solidarité rurale	275 136	122 169	118 523	115 736	119 959	124 110	-54,89%
Part bourg centre	0	0	0	0	0	0	
Part péréquation	126 002	122 169	118 523	115 736	119 959	124 110	-1,50%
Part cible	149 134	0	0	0	0	0	-100,00%

	2017	2018	2019	2020	2021	2022	Variable totale 2017/2022
Dotation nationale de péréquation	310 805	116 156	0	0	0	0	-100,00%
part principale	0	116 156	0	0	0	0	0
part majoration	0	0	0	0	0	0	0

Concernant le FPIC, 2018 sera une parenthèse « enchantée » puisque contrairement à 2017, la ville va bénéficier du fonds de garantie à hauteur de 63 775 euros mais ne sera pas contributrice. Le classement de la ville de le Teil dans le calcul de la DSR a pour effet de basculer la contribution prévue de 243 000 euros à la charge de l'EPCI ARC. Cet effet de la loi semble agir uniquement sur 2018, puisque à partir de 2019, la ville de le Teil redeviendra contributrice du FPIC.

	2017	2018	2019	2020	2021	2022
FPIC	-112 273	63 775	-198 646	-223 865	-249 099	-252 027
Attribution	0	0	0	0	0	0
Prélèvements	212 579	0	243 288	246 186	249 099	252 027

c) Autres Recettes

A côté de la fiscalité, des dotations et des concours de l'Etat, d'autres recettes viennent alimenter les caisses communales. Même si elles représentent moins de 40% des recettes totales de fonctionnement, elles n'en demeurent pas moins dynamiques et indispensables à l'équilibre du budget.

Parmi les plus importantes :

AUTRES IMPOTS ET TAXES	2009	2010	2011	2012	2013	2014	2015	2016	2017	2018
Droits de Mutation	103 267 €	162 518 €	147 630 €	163 219 €	150 938 €	174 733 €	168 159 €	120 249 €	185 249 €	150 000 €
Taxe sur l'électricité	99 091 €	96 371 €	102 176 €	137 930 €	109 371 €	133 944 €	108 345 €	103 592 €	106 513 €	107 000 €
Taxe sur les Pylônes Electriques	78 292 €	83 881 €	88 021 €	92 046 €	95 427 €	98 647 €	101 309 €	53 609 €	117 219 €	118 000 €

REVENUS DES IMMEUBLES	2009	2010	2011	2012	2013	2014	2015	2016	2017	2018
	464 119 €	489 815 €	478 786 €	425 279 €	339 800 €	302 319 €	302 433 €	315 843 €	289 751 €	290 000 €

L'évolution des revenus nets des immeubles est en baisse en 2017 du fait de la fin du bail avec le Conseil Départemental 07 sur les locaux de l'Espace Aden qui prenait en compte l'amortissement des travaux faits par la commune à leur arrivée. Le nouveau bail est de moindre loyer pour une surface et une valeur identiques.

REVENUS DES REGIES ET DES SERVICES	2009	2010	2011	2012	2013	2014	2015	2016	2017	2018
(cimetière, cantine, RODP, locations de salles, mise à disposition de personnels sur les budgets annexes et à la CCRH, etc....)	302 946 €	304 428 €	420 964 €	462 657 €	558 481 €	459 833 €	427 148 €	494 146 €	505 611 €	439 000 €

La hausse de 2,23 % des recettes en 2017 reflète le maintien des services facturés.

d) La Communauté de Communes

Pour rappel, la Communauté de Communes, EPCI à fiscalité propre, perçoit depuis sa création l'ensemble des impôts économiques (ex Taxe Professionnelle), et reverse aux communes membres la différence entre la recette globale et les charges correspondant aux compétences transférées, dénommée Attribution de Compensation.

Les transferts les plus importants ont été l'Office de Tourisme en 2010 et le service Jeunesse, la Médiathèque et le Cinéma Regain en 2012, d'où une baisse significative de l'attribution de compensation à partir de cet exercice.

En complément de ce reversement, l'EPCI peut décider également de verser, chaque année, une Dotation de Solidarité Communautaire (DSC) en fonction d'une évolution positive de ses produits fiscaux perçus.

	2009	2010	2011	2012	2013	2014	2015	2016	2017	2018
Attribution de Compensation	1 501 565 €	1 468 425 €	1 450 536 €	831 738 €	605 130 €	690 000 €	660 607 €	1 003 445 €	1 268 667 €	1 223 667 €
Dotation de Solidarité Communautaire	50 000 €	47 043 €	47 035 €	39 688 €	33 357 €	26 156 €	19 326 €	126 655 €	0 €	0 €

Du fait de la signature du Contrat de Ville 2015-2020, l'EPCI est tenu d'instituer, au profit des communes concernées par les dispositifs prévus dans ce contrat de ville, une dotation de solidarité communautaire, dont le montant est au moins égal à 50 % de la différence entre les produits des impositions mentionnées au I et aux 1 et 2 du I bis de l'article 1609 nonies C du Code Général des Impôts au titre de l'année du versement de la dotation et le produit de ces mêmes impositions constaté l'année précédente. Cet article renvoie à la variation annuelle des produits fiscaux suivants : CFE, CVAE, IFR et TFNB.

Un pacte fiscal et financier a été conclu entre l'EPCI et ses communes membres dans lequel sont déterminés l'ensemble des éléments financiers pris en charge par la communauté de communes notamment pour prendre en compte l'évolution des attributions de compensation, les fonds de concours, les efforts de mutualisation des recettes et des charges à l'occasion de transferts de compétences.....

2/ Dépenses de fonctionnement

Conformément aux rapports définitifs de la Chambre Régionale des Comptes de novembre 2009 et de 2016, la ville de Le Teil, par la contribution de tous (efforts de gestion au sein des services communaux, choix assumés par l'équipe municipale et la participation des citoyens) continue de maîtriser toutes les dépenses et de chercher des recettes supplémentaires.

Tout en poursuivant les efforts de rigueur dans la gestion communale et en maintenant un service public de qualité, les dépenses de fonctionnement proposées au budget primitif 2018 sont stables par rapport au budget primitif 2017.

Le niveau des dépenses courantes sera maintenu, voire diminué dans la mesure du possible et compte tenu de la renégociation de contrats de maintenance et de la mise en place de groupement de commandes avec l'EPCI Ardèche Rhône Coiron. L'augmentation des recettes courantes sera limitée à un niveau maximum de 1 %.

En matière de dépenses de personnel, il s'agit de diminuer l'impact financier de la masse salariale malgré le fait d'un GVT (glissement vieillesse technicité) limité et des modifications sur les taux des cotisations décidées par le gouvernement. La réintégration de la journée de carence devrait participer à la diminution des charges de personnel.

Les efforts de gestion ainsi poursuivis (charges à caractère général et masse salariale) impactent également l'évolution du reversement des budgets annexes (Eau et Assainissement) qui sera donc limitée à 1 %.

Le travail de mutualisation engagé avec l'EPCI Rhône-Helvie, depuis plusieurs années, suspendu en 2017, en raison de la fusion et de la naissance d'Ardèche-Rhône-Coiron sera relancé cette année dans la perspective des transferts de compétences et des départs en retraite futurs.

Les résultats 2017 laissent apparaître un rebond sensible des dépenses et des recettes de fonctionnement qui se solde par une hausse de l'excédent de fonctionnement de euros par rapport à 2016.

Il est rappelé que sur l'exercice 2014, les opérations d'ordre liées à la moins value sur la cession de l'ex gendarmerie avaient « pollué » les résultats définitifs pour avoir une vision comparative claire.

	CA 2010	CA 2011	CA 2012	CA 2013	CA 2014	CA 2015	CA 2016	CA 2017
Total des recettes de fonctionnement	8 784 567 €	8 148 250 €	8 388 164 €	9 132 225 €	10 715 203 €	8 669 437 €	8 935 420 €	9 577 036 €
Total des dépenses de fonctionnement	8 491 747 €	7 646 259 €	7 593 067 €	8 825 853 €	10 722 403 €	7 997 384 €	8 260 952 €	8 566 614 €

Solde exercice fonctionnement	292 820	501 991	795 097	306 372	-7 200 €	672 053 €	674 468€	1 010 422 €
Excédent reporté de fonctionnement	371 564	5 558	7 550	233 737	8 121 €	-7 199 €	0 €	0 €
Solde cumulé de fonctionnement	664 384	507 549	802 647	540 109	921 €	664 854 €	674 468 €	1 010 422 €

<i>En millier d'euros</i>	2010	2011	2012	2013	2014	2015	2016	2017
Excédent Brut de fonctionnement	1 012	1 568	3 542	809	591	1 155	1 166	1 247
CAF Brute	711	1 057	3 159	528	231	857	827	1 236
CAF Nette	-296	87	1 528	-355	-570	61	-38	565

L'Excédent Brut de Fonctionnement (EBF) est la différence entre produits courants et charges courantes, dont on retire le résultat financier (essentiellement les charges financières, c'est à dire les intérêts des emprunts). Il permet de vérifier la capacité de la commune à générer un excédent de fonctionnement, avant prise en compte de l'incidence de sa dette.

La Capacité d'Autofinancement (CAF) brute est égale aux produits réels de fonctionnement (encaissables) - les charges réelles de fonctionnement (décaissables).

La CAF nette est égale à la CAF brute amputée du remboursement en capital de la dette.

- a) Dépenses de Personnel
- b) Subventions
- c) Autres dépenses de fonctionnement

a) Dépenses de Personnel

Charges de personnel/hab	2009	2010	2011	2012	2013	2014	2015	2016	2017	2018
Ville de Le Teil	481	490	481	463	511	508	494	493	503	506
Moyenne strate	477	486	493	504	513	532	532	525	DND	DND
Différence Le Teil/moyenne	0,84%	0,82%	-2,43%	-8,13%	-0,39%	-4,51%	-7,14%	-6,10%	DND	DND

Au DOB 2017, il était prévu au titre des charges de Personnel la somme de 4 400 000 euros. L'atterrissage a été très légèrement supérieur que les prévisions puisque le réalisé 2017 est de 4 427 190 euros, soit un delta de + 27 190 euros (4 427 079 euros en 2016). De cette somme de charges brutes, il faut enlever les recettes perçues lors de mises à disposition, de remboursement des assurances et de la sécurité sociale pour maladies ou accidents, des versements de l'Etat pour les emplois aidés (CUI, Emploi d'Avenir, Adulte Relais, Apprentis) ainsi que le versement des budgets annexes qui se montent à 337 220 euros pour 2017.

Ainsi, les dépenses nettes de personnel en 2017 se sont élevées à **4 089 970 €** (4 427 190 € - 337 220 €).

Pour l'année 2018, il est prévu de rester sur un budget brut prévisionnel en deçà de 4 400 000 euros, **hors frais liés aux agents recenseurs.**

Structure et Evolution des effectifs :

<i>Situation au 31 décembre</i>										
	2009	2010	2011	2012	2013	2014	2015	2016	2017	2018
Agents Titulaires	128	121	123	113	115	115	113	112	106	103
Agents Contractuels Permanents	3	2	2	2	1	1	1	2	2	2
Agents Contractuels Non Permanents	1	10	9	9	15	12	9	8	16	14
Contrats Aidés (CAE-CUI-AE)	9	6	5	3	18	19	18	12	6	1
Apprentis	2	1	3	3	2	0	2	3	4	2
Service Civique									1	1
Total	143	140	142	130	151	147	143	137	135	123

Au titre des départs en retraite ou des radiations des cadres pour 2018, le tableau théorique des effectifs sera diminué de 3 agents titulaires, soit 3 ETP, qui seront remplacés partiellement ou par mouvement interne.

Pour les années suivantes, en 2019 seuls 2 agents titulaires seront concernés et en 2020 également 2 agents.

Enfin, au titre de la gestion prévisionnelle des emplois et des compétences (GPEC), une analyse est en cours d'élaboration pour anticiper, sur 10 ans, les métiers qu'il sera nécessaire de maintenir, de mutualiser ou de supprimer en fonction des évolutions des services à rendre à la population.

Sur ce dernier point, une difficulté demeure, à savoir de connaître les dates départs en retraite des agents, car ils sont nombreux à devoir prolonger leur activité professionnelle pour pouvoir bénéficier d'une pension suffisante ou à taux plein. Le personnel féminin est particulièrement touché par ce problème en raison d'une carrière professionnelle irrégulière. Les perspectives font état du départ de près de 30% du personnel sur les années 2023-2024.

Enfin la GPEC devra s'élaborer impérativement dans le cadre d'un schéma de mutualisation avec Ardèche Rhône Coiron.

b) Subventions

Subventions/hab	2009	2010	2011	2012	2013	2014	2015	2016	2017	2018
Ville de Le Teil	49	58	60	37	36	50	23	26	32	33
Moyenne strate	71	72	72	73	73	74	70	68	DND	DND
Différence Le Teil/moyenne	-30,99%	-19,44%	-16,67%	-49,32%	-50,68%	-32,43%	-67,14%	-61,76%	DND	DND

L'augmentation des subventions en 2017 est due à une hausse de l'enveloppe de la Politique de la Ville et aux projets des écoles maternelles et élémentaires.

c) Autres dépenses de fonctionnement

Charges Générales/hab	2009	2010	2011	2012	2013	2014	2015	2016	2017	2018
Ville de Le Teil	232	221	203	199	297	279	258	270 - 190*	271 -195*	309 – 232*
Moyenne strate	241	243	249	255	264	258	221	244	DND	DND
Différence Le Teil/moyenne	-3,73%	-9,05%	-18,47%	-21,96%	12,50%	8,14%	16,74%	10,70% - 22,13%*	DND	DND

NB : Il est à noter qu'à partir de l'année 2013, ce chapitre subi une augmentation « artificielle » du fait de l'encaissement et du décaissement du loyer de la nouvelle gendarmerie d'un montant de 676 000 €.

Le travail sur la compression des dépenses continue grâce à un contrôle de gestion de plus en plus performant, mais également grâce à la renégociation de contrats et la mutualisation avec l'EPCI sur des groupements de commandes.

La fluctuation du prix de l'énergie (électricité, gaz et carburant) joue également un rôle important sur les dépenses de fonctionnement. C'est pourquoi, il est engagé des procédures de réduction des consommations (notes aux utilisateurs, appareillages thermostatiques, rendement des chaudières, extinction de l'éclairage public, etc....).

Charges Financières/hab	2009	2010	2011	2012	2013	2014	2015	2016	2017	2018
Ville de Le Teil	61	57	58	65	33	44	36	36	27	30
Moyenne strate	36	33	34	34	34	34	56	52	DND	DND
Différence Le Teil/moyenne	69,44%	72,73%	70,59%	91,18%	-2,94%	29,41%	-35,71%	-30,77%	DND	DND

Il est rappelé que les charges financières correspondent aux dépenses liées aux intérêts versés aux banques. C'est une dépense de fonctionnement (frais bancaires) à la différence du remboursement du capital qui est une dépense d'investissement.

3 / Dette

Au 31 décembre 2017, la dette de la ville de Le Teil s'élevait à 7,21 millions d'euros (hors dette des budgets annexes Eau et Assainissement). L'encours total, après intégration des dettes des budgets de l'eau et l'assainissement s'élevait à 12,66 millions d'euros.

Au 31 décembre 2018, la dette de la ville de Le Teil devrait s'élever à 6,61 millions d'euros. Rappelons, hors dette eau et assainissement, qu'elle a baissé de 4,73 millions d'euros depuis 2007. Ainsi, la dette de la ville de Le Teil a baissé de 41,69 % depuis le 31 décembre 2007.

<i>Au 31 décembre de l'année</i>	2007	2008	2009	2010	2011	2012	2013	2014	2015	2016	2017	2018
Encours de la dette (en milliers d'€)	11 347 €	11 709 €	11 844 €	12 682 €	11 912 €	10 373 €	9 489 €	9 288 €	8 492 €	7 888 €	7 213 €	7 116 €
Dette / habitant Ville de Le Teil	1 368 €	1 412 €	1 441 €	1 547 €	1 455 €	1 257 €	1 147 €	1 110 €	1 000 €	915 €	891 €	813 €
Dette / habitant Strate	872 €	892 €	884 €	877 €	874 €	881 €	881 €	870 €	862 €	842 €	DND	DND

Pour couvrir les investissements futurs (détails ci-après), il sera nécessaire de recourir à un emprunt à hauteur de 2 millions sur 35 ans au minimum, 500 000 euros en 2018, et 1 500 000 euros en 2019. L'évolution de la dette sera la suivante :

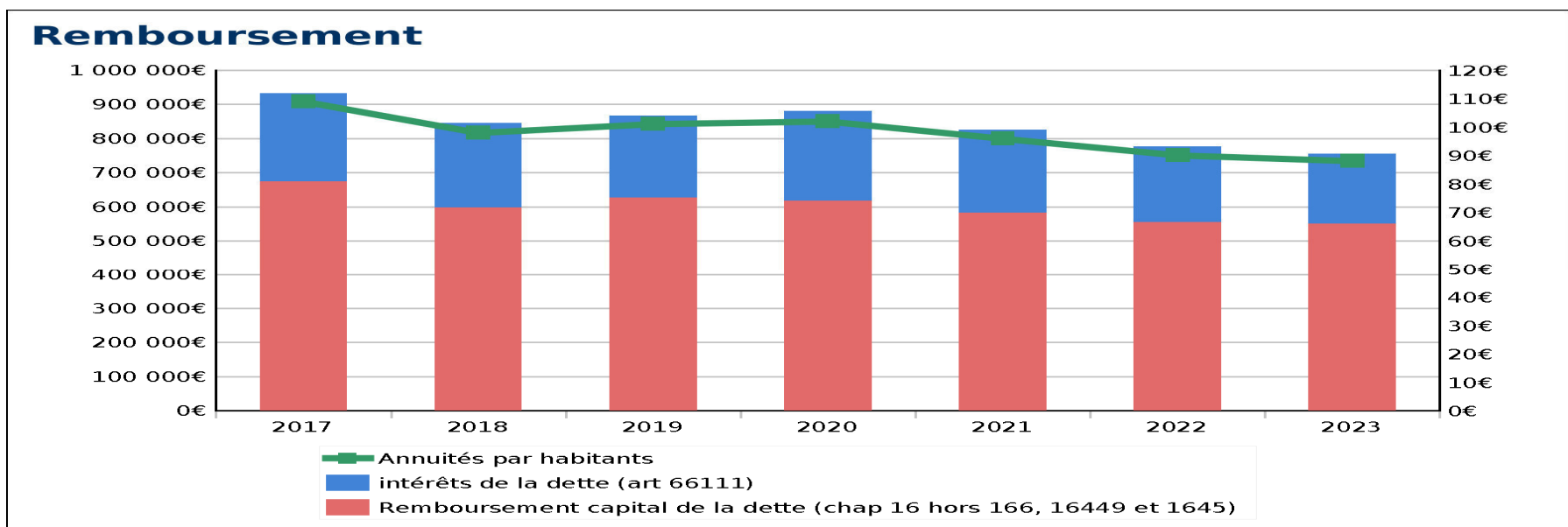
Au 1er janvier de l'année	Encours de dette	Evolution n-1	Emprunts nouveaux
2017	7 888 502	-0,38 %	0
2018	7 213 978	-8,55 %	500 000
2019	7 116 706	-1,35 %	1 500 000
2020	7 989 790	12,27 %	0
2021	7 372 650	-7,72 %	0
2022	6 789 890	-7,9 %	0
2023	6 235 439	-8,17 %	0

Annuités de la dette

L'annuité de la dette (capital + intérêts) s'échelonne et se ventile comme suit :

	2017	2018	2019	2020	2021	2022	2023
Annuités	932 560	845 035	866 450	880 269	825 154	776 980	755 728
<i>Evolution n-1 (en %)</i>	-6,62 %	-9,39 %	2,53 %	1,59 %	-6,26 %	-5,84 %	-2,74 %
Capital en euro	674 523	597 271	626 916	617 139	582 760	554 450	551 013
Intérêts en euro	258 037	247 764	239 534	263 130	242 394	222 530	204 714

Le graphique ci-dessous permet de lire directement l'évolution du remboursement du capital et des intérêts de la dette sur toute la période. L'échelle de droite enregistre la variation de l'annuité de la dette par habitant.



Ratio de désendettement

Le ratio de désendettement détermine le nombre d'années nécessaires à la collectivité pour éteindre totalement sa dette par mobilisation et affectation en totalité de son épargne brute annuelle. Il se calcule selon la règle suivante : encours de dette au 31 décembre de l'année budgétaire en cours / épargne brute de l'année en cours.

La capacité de désendettement pour la collectivité évolue comme suit :

	2017	2018	2019	2020	2021	2022	2023
Ratio	8,9 ans	8,5 ans	9,6 ans	10 ans	9,2 ans	8,4 ans	7,3 ans

4 / Dépenses et Recettes d'Investissement

L'atterrissage 2017 de la section d'investissement (avec restes à réaliser et report déficit 2016) est meilleur que l'année 2016.

	CA 2010	CA 2011	CA 2012	CA 2013	CA 2014	CA 2015	CA 2016	CA 2017
Total des recettes d'investissement	2 939 602 €	3 382 165 €	1 354 476 €	3 716 245 €	4 274 011 €	781 508 €	1 770 290 €	1 929 238 €
Total des dépenses d'investissement	2 695 560 €	2 772 843 €	1 864 951 €	2 910 908 €	4 462 608 €	2 162 564 €	2 904 940 €	3 110 463 €
Solde exercice investissement	-773 295 €	-156 726 €	-667 201 €	-1 186 599 €	-188 597 €	-1 381 056 €	-1 134 650€	- 1 181 225 €
Solde restes à réaliser	28 654 €	41 310 €	352 660 €	822 283 €	355 746 €	493 426 €	171 992€	388 087 €
Solde cumulé d'investissement	-744 641 €	-115 416 €	-314 541 €	-364 316 €	167 149 €	-887 630 €	-962 658 €	- 793 138 €

Pour rappel, les recettes d'investissement récurrentes sont la Taxe d'Aménagement, le FCTVA et l'autofinancement par un prélèvement de la section de fonctionnement.

La Taxe d'Aménagement est assujettie au volume d'autorisations d'urbanisme délivrées les années N-2 et N-1.

Le Fonds de Compensation de la Taxe sur la Valeur Ajoutée est le remboursement forfaitaire (16,40%) par l'Etat de la TVA payée sur des investissements réalisés en année N-1.

Pour 2018, il est maintenu l'élargissement de l'assiette au titre du FCTVA des travaux d'entretien de voirie et sur les bâtiments publics communaux.

Enfin, la principale ressource vient de l'excédent de fonctionnement affecté (transféré) à la section d'investissement.

INVESTISSEMENTS 2018		
Principaux Projets et Travaux		
Assainissement Collectif	Bassin d'orages Grange Mathon	350 000 €
	Réseau Séparatif - rue Jean Vernet	263 000 €
Eau Potable	Renouvellement Conduites Eau Potable - rue Jean Vernet	238 000 €
	Station de captage Charonsac	47 000 €
	Construction d'un réservoir d'Eau Potable - la Sablière	616 000 €
Commune	Révision du Plan Local d'Urbanisme	35 000 €
	ANRU	465 000 €
	Déplacement CTM	91 530 €
	Eclairage Public - Changement de luminaires	43 000 €
	Nouveau Groupe Scolaire - Maitrise d'œuvre et études	160 000 €
	Bâtiments et équipements scolaires	46 000 €
	Accessibilité Bâtiments Publics	27 000 €
	Voiries diverses	86 000 €

5 / Budgets annexes - Consolidation

A côté du budget principal de la commune, deux budgets annexes y sont rattachés, bien qu'indépendants financièrement : le budget de l'Eau Potable et le budget de l'Assainissement Collectif. Le budget principal est le garant financier des budgets annexes.

Ces deux budgets doivent s'équilibrer seuls, grâce aux redevances versées par les usagers sur les factures d'eau et d'assainissement.

	Compte Administratif 2017						Solde
	Fonctionnement		Investissement		Total	Total	
	Dépenses	Recettes	Dépenses	Recettes	Dépenses	Recettes	
Budget Principal de la Commune	8 566 614 €	9 577 036 €	3 384 984 €	2 591 844 €	11 951 598 €	12 168 880 €	217 282 €
Budget de l'Eau Potable	194 320 €	658 161 €	1 033 316 €	1 337 993 €	1 227 636 €	1 996 154 €	768 518 €
Budget de l'Assainissement Collectif	166 308 €	804 080 €	1 717 354 €	1 052 491 €	1 883 662 €	1 856 571 €	-27 091 €
Totaux	8 927 242 €	11 039 277 €	6 135 654 €	4 982 328 €	15 062 896 €	16 021 605 €	958 709 €

	Budget Primitif 2018			
	Fonctionnement		Investissement	
	Dépenses	Recettes	Dépenses	Recettes
Budget Principal de la Commune	9 048 153 €	9 048 153 €	3 418 082 €	3 418 082 €
Budget de l'Eau Potable	801 841 €	801 841 €	1 178 185 €	1 178 185 €
Budget de l'Assainissement Collectif	524 370 €	524 370 €	2 297 026 €	2 297 026 €
Totaux	10 374 364 €	10 374 364 €	6 893 293 €	6 893 293 €

6 / LES RATIOS

Ci-dessous le tableau des ratios obligatoires issus de la loi A.T.R

	2017	2018	2019	2020	2021	2022	2023
Ratio 1	995	932	915	921	922	924	913
Ratio 2	429	432	435	438	441	444	447
Ratio 3	1 103	1 038	1 012	1 007	1 008	1 010	1 013
Ratio 4	91	138	415	243	125	143	51
Ratio 5	839	828	930	858	790	726	722
Ratio 6	185	145	129	126	125	123	123
Ratio 7	51,44 %	54,95 %	55,93 %	55,56 %	55,5 %	55,44 %	56,05 %
Ratio 9	97,34 %	96,41 %	97,64 %	98,61 %	98,19 %	97,85 %	96,55 %
Ratio 10	8,23 %	13,29 %	41 %	24,12 %	12,4 %	14,15 %	5,06 %
Ratio 11	76,09 %	79,74 %	91,84 %	85,17 %	78,34 %	71,86 %	65,32 %

Ratio 1= Dépenses réelles de fonctionnement / population

Ratio 2= Produit des impositions directes / population

Ratio 3= Recettes réelles de fonctionnement / population

Ratio 4= Dépenses d'équipement brut / population

Ratio 5= Encours de la dette / population

Ratio 6= Dotation globale de fonctionnement / population

Ratio 7= Dépenses de personnel / dépenses réelles de fonctionnement

Ratio 9= Dépenses réelles de fonctionnement et remboursement annuel de la dette en capital / recettes réelles de fonctionnement

Ratio 10= Dépenses d'équipement brut / recettes réelles de fonctionnement

Ratio 11= Encours de la dette / recettes réelles de fonctionnement