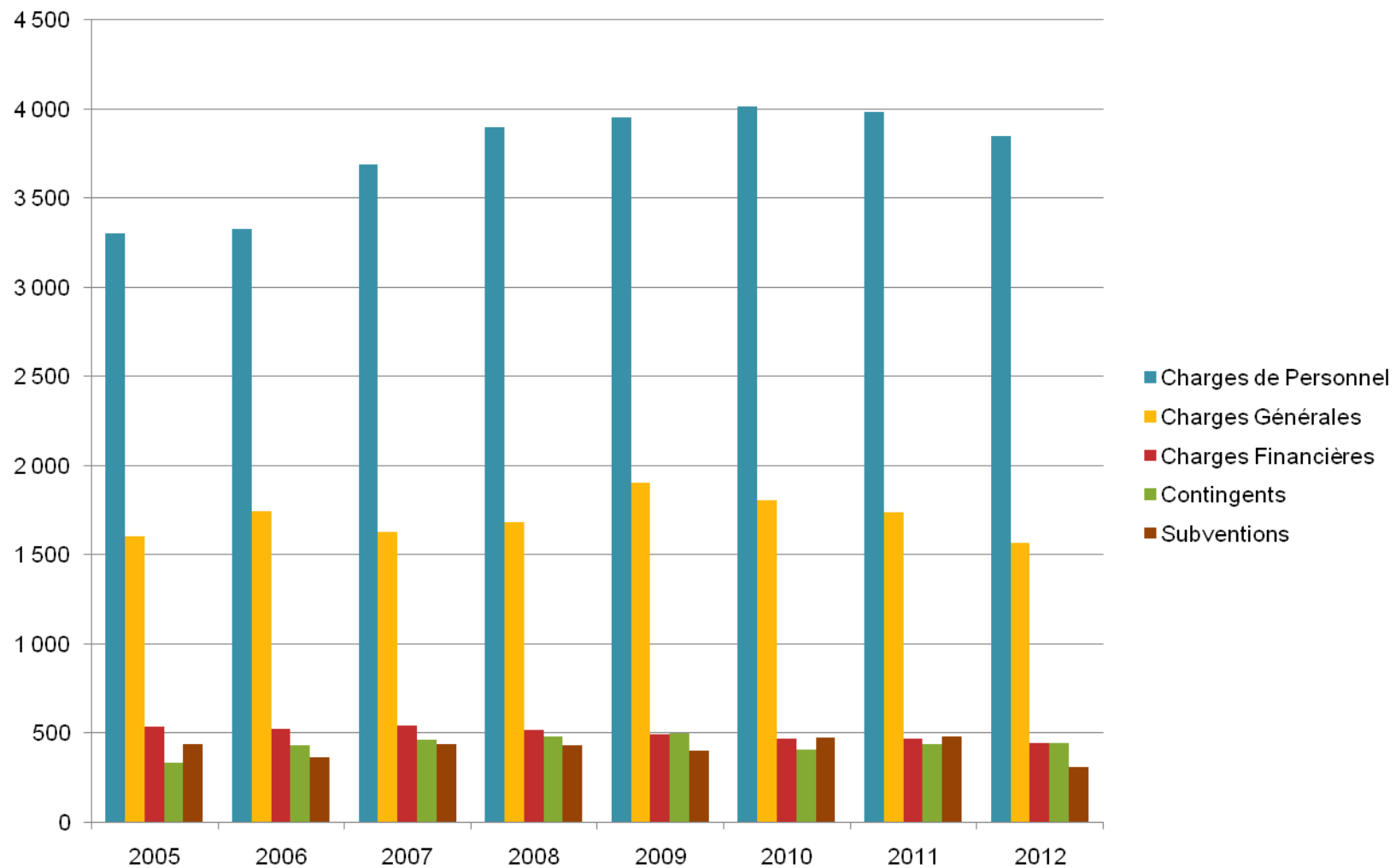


**DEBAT
D'ORIENTATION
BUDGETAIRE
2012**



 **SITUATION BUDGÉTAIRE**

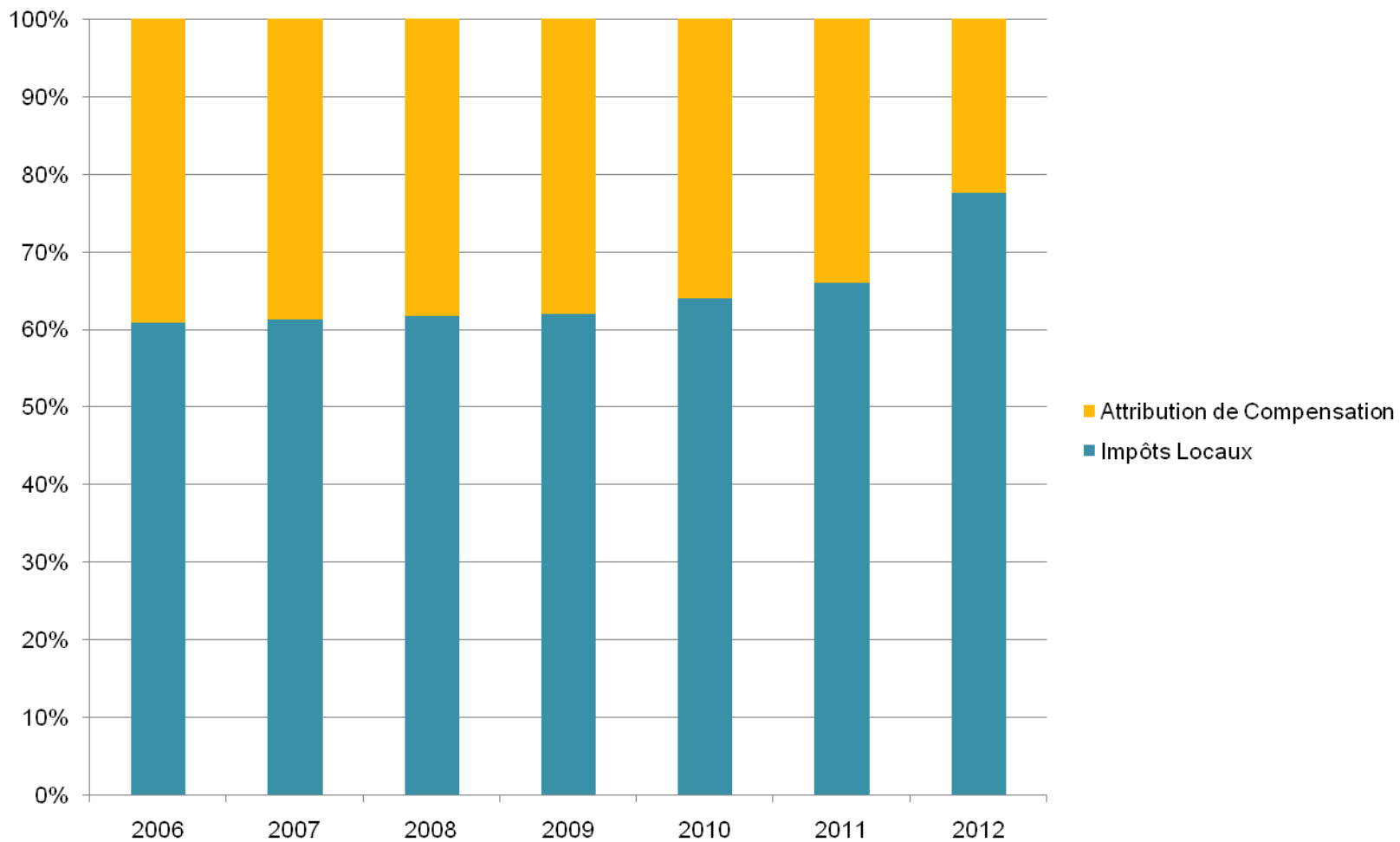
Evolution des charges (en milliers d'€)



Evolution des Recettes (en milliers d'€)



Evolution des Recettes Fiscales

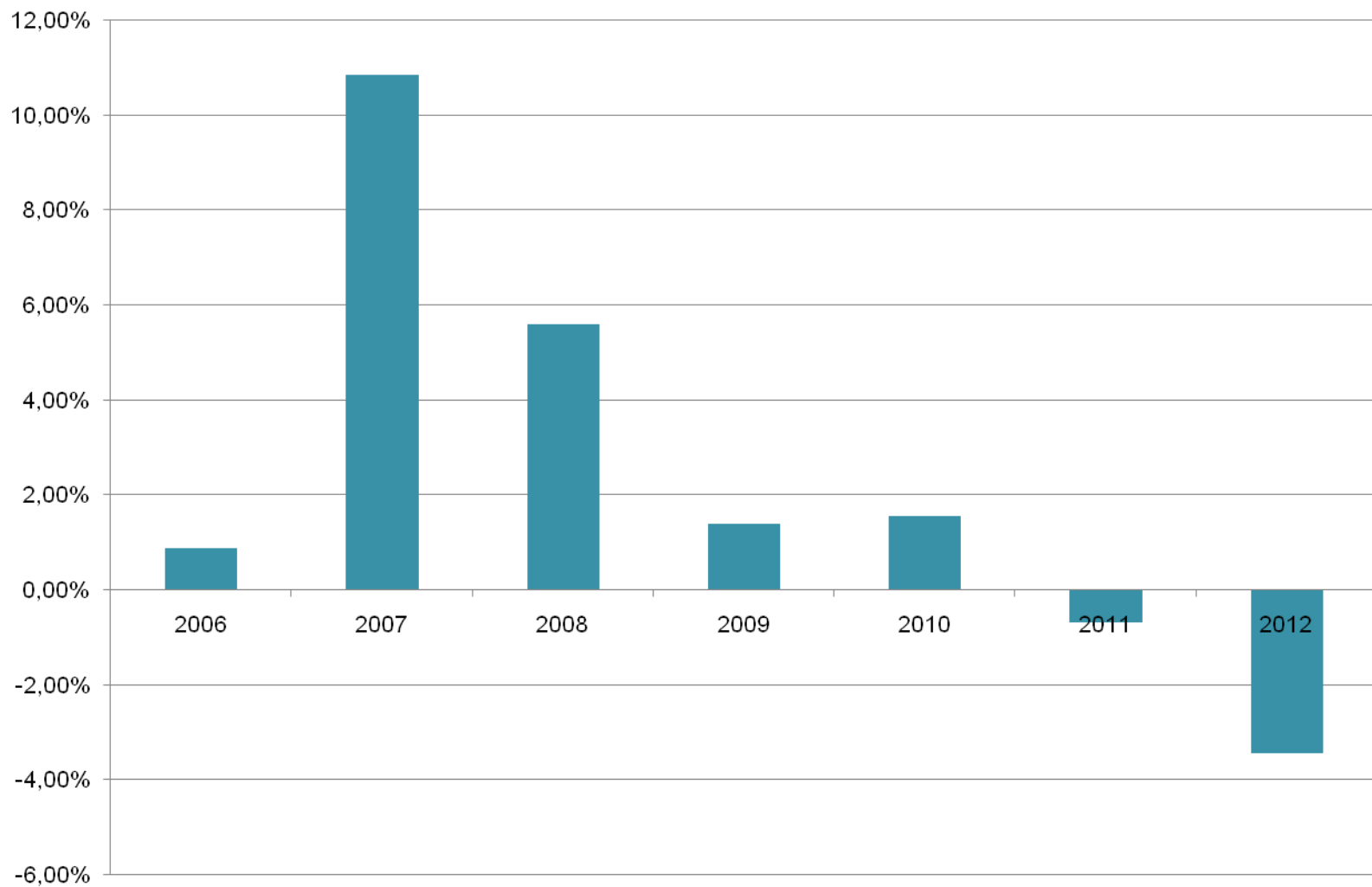


Evolution des Dépenses et Recettes de Fonctionnement



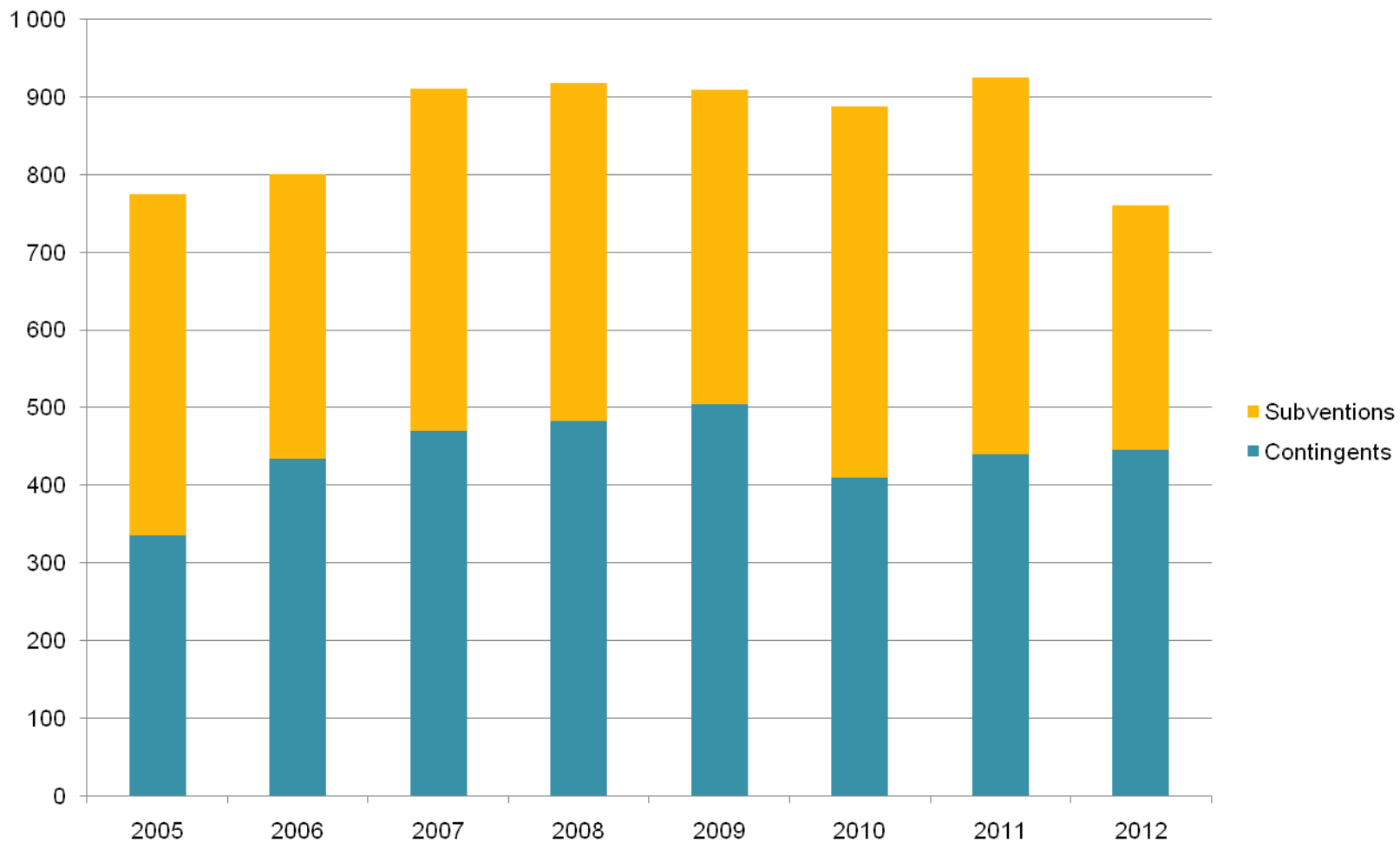
Evolution des Charges de Personnel

(en % d'une année sur l'autre)

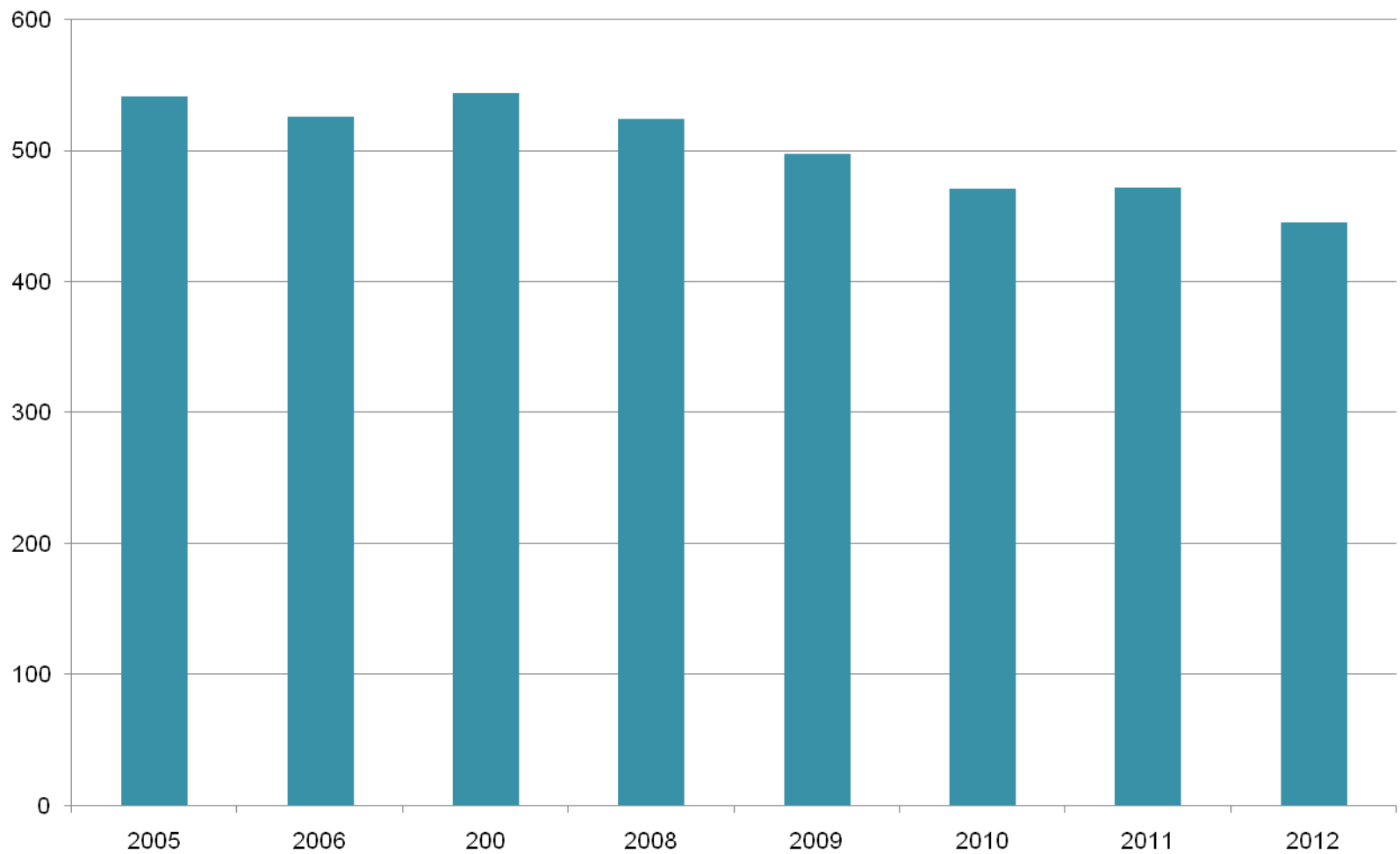


Evolution des Contingents et des Subventions

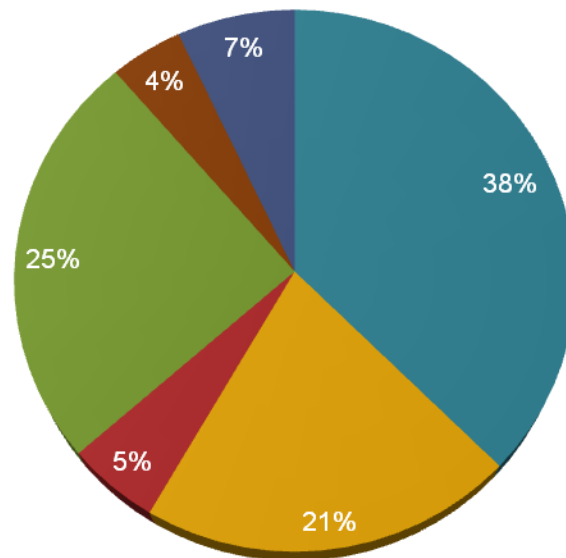
(en milliers d'€)



Evolution des charges financières (en milliers d'€)

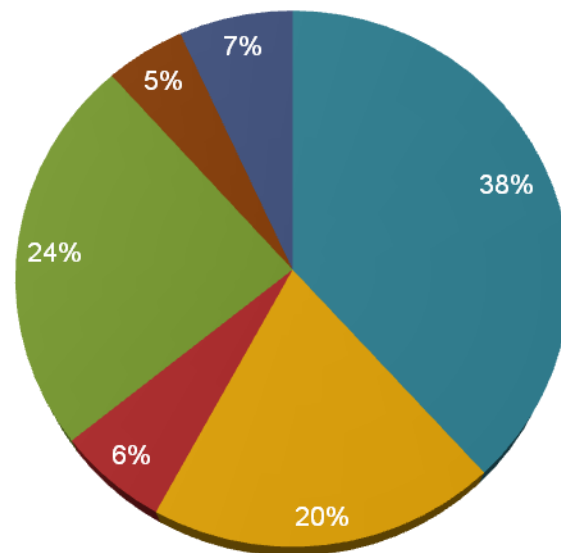


Répartition des Recettes 2010 - 2011



2010

- Impôts Locaux
- Att de Compensation
- Autres Impôts et Taxes
- Dotations de l'Etat
- Produit des Régies
- Revenus des Immeubles

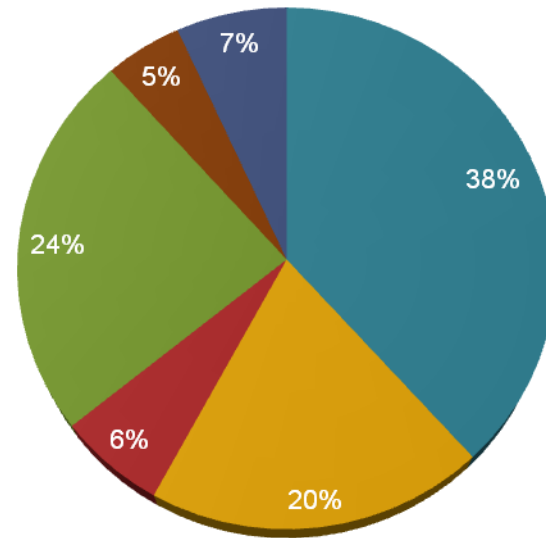


2011

- Impôts Locaux
- Att de Compensation
- Autres Impôts et Taxes
- Dotations de l'Etat
- Produit des Régies
- Revenus des Immeubles

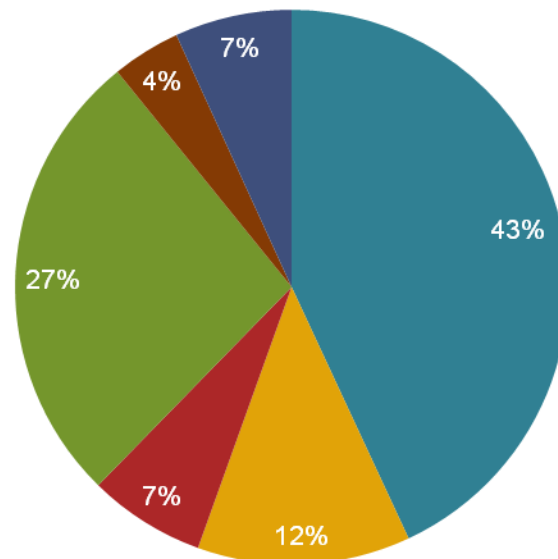
Répartition des Recettes 2011 - 2012

2011



- Impôts Locaux
- Att de Compensation
- Autres Impôts et Taxes
- Dotations de l'Etat
- Produit des Régies
- Revenus des Immeubles

2012



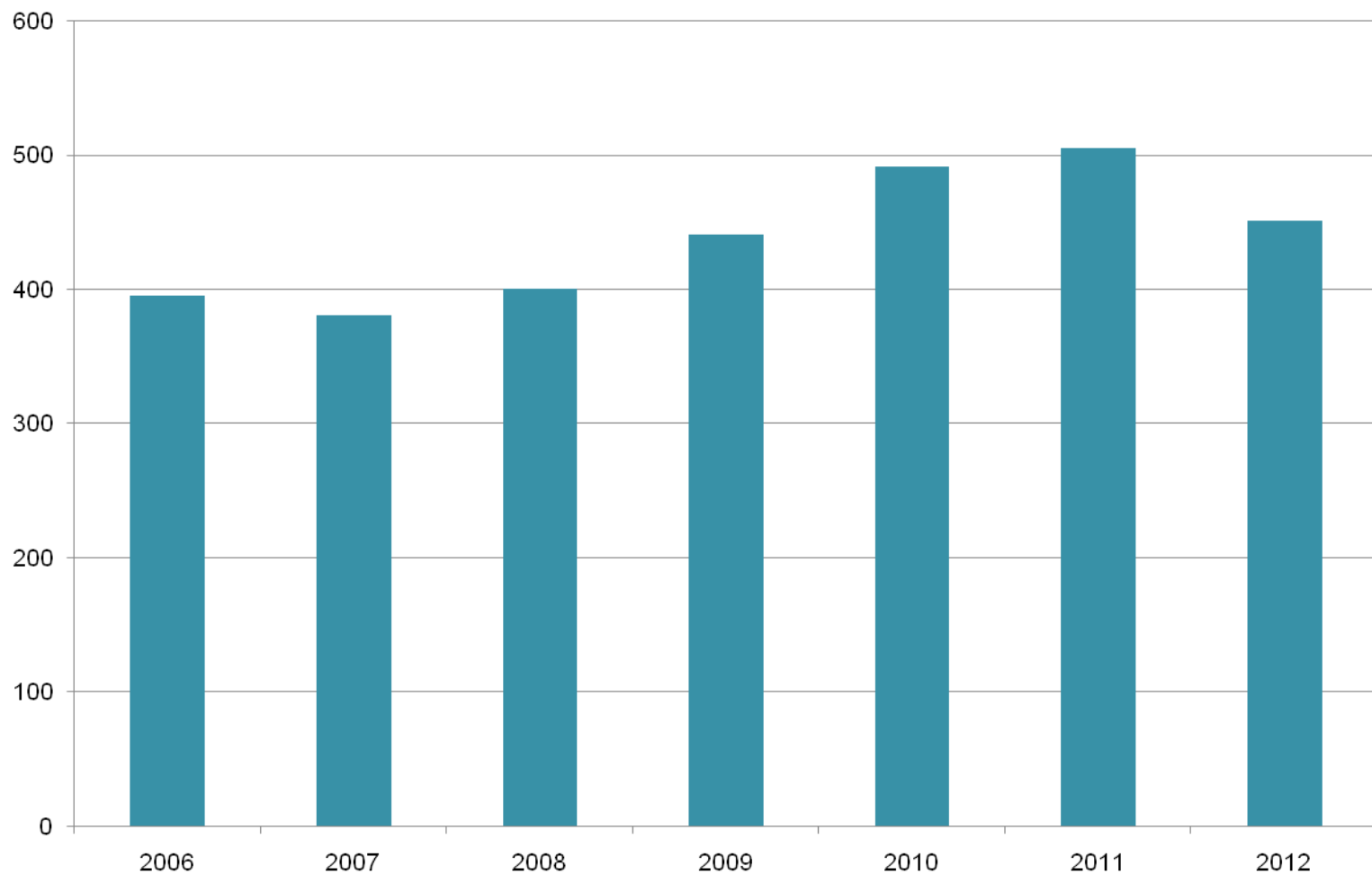
- Impôts Locaux
- Att de Compensation
- Autres Impôts et Taxes
- Dotations de l'Etat
- Produit des Régies
- Revenus des Immeubles

Le Teil et les autres

	2008			2009			2010		
	Le Teil	Moy Strat	Rhône Alpes*	Le Teil	Moy Strat	Rhône Alpes*	Le Teil	Moy Strat	Rhône Alpes*
	8 295 h			8 221 h			8 200 h		
Dépenses Réelles									
Charges de Personnel	470	471	759	481	477	784	490	486	805
Charges Générales	204	240	605	232	241	620	221	243	625
Intérêts	63	39	107	61	36	92	57	33	87
Encours de dette Brut **	1 412	892	2 719	1 441	884	2 801	1 547	877	2 845
Encours de dette Net***				1 380			1 315		
Recettes Réelles									
Recettes Fiscales	294	371	1 672	307	389	1 738	319	406	1 800
Dotations	212	205	785	247	204	792	213	204	794
Epargne Brute	139	191	701	148	193	680	123	212	725
* Rhône Alpes : compte simplifié 2008 -2010 des collectivités (communes, départements, régions et EPCI)									
**en Euros par habitant									
***en Euros par habitant (emprunt pour Gendarmerie déduit - Contraction avec Dotation Annuelle du CG07)									

Revenus des Immeubles

(7% des recettes de fonctionnement)



L'après Gendarmerie – PSIG ?

- 2011: dernière année où la Commune a perçu le loyer de la Gendarmerie – PSIG d'un montant de 176 000 €.
- 2012 : une année charnière :
 - livraison des nouveaux logements : au 1^{er} août
 - durée du déménagement : 2 mois
 - anciens logements vacants : au 1^{er} octobre
 - loyer perçu sur ces 9 mois : 132 000 €
 - baisse de recettes : 44 000 €
- 2013 : perte totale de la recette de 176 000 €
(à titre de comparaison, il faudrait pour compenser une augmentation de 3% des taux des 3 taxes)



LES RENDEZ-VOUS DE 2012

ECONOMIE

- Zone d'activité de La Rotonde

EMPLOI - SOLIDARITE

- Contrats aidés
- Contrats d'apprentissage
- Résidence Roger Butot
- Mois des Diversités
- Partenariat Associations Caritatives
- Maison de Santé Pluridisciplinaire

PATRIMOINE COMMUNAL

- Ecoles
- Eglises
- Aire de Camping Car
- Nouveau quartier « Chabert et Guillot »
- Projet de rénovation urbaine
- Concours « Entrée de ville »

QUALITE DE VIE

- STEP
- Plan Communal Routier

CULTURE

- Mise en valeur Eglise de Mélas
- Musiques Actuelles, Ecole de Musique
- Spectacle vivant
- Art contemporain : Sentiers du Rhône
- Labellisation « Pays d'Art et d'Histoire »



**MERCI DE VOTRE
ATTENTION**